

## ภาคผนวกที่ 4

### มาตรฐานคุณภาพสิ่งแวดล้อม

## เอกสาร 4-1

มาตรฐานคุณภาพอากาศในบรรยากาศโดยทั่วไป  
ตามประกาศคณะกรรมการสิ่งแวดล้อมแห่งชาติ ฉบับที่ 10  
ประกาศในราชกิจจานุเบกษา เล่มที่ 112 ตอนที่ 42 ง  
ลงวันที่ 25 พฤษภาคม 2538



## ประกาศคณะกรรมการสิ่งแวดล้อมแห่งชาติ

ฉบับที่ ๑๐ (พ.ศ. ๒๕๓๘)

ออกตามความในพระราชบัญญัติส่งเสริมและรักษาคุณภาพสิ่งแวดล้อมแห่งชาติ

พ.ศ. ๒๕๓๕

เรื่อง กำหนดมาตรฐานคุณภาพอากาศในบรรยากาศโดยทั่วไป

อาศัยอำนาจตามความในมาตรา ๓๒ แห่งพระราชบัญญัติส่งเสริมและรักษาคุณภาพสิ่งแวดล้อมแห่งชาติ พ.ศ. ๒๕๓๕ คณะกรรมการสิ่งแวดล้อมแห่งชาติกำหนดมาตรฐานคุณภาพอากาศในบรรยากาศโดยทั่วไป ไว้ดังต่อไปนี้

ข้อ ๑ ในประกาศนี้

“เครื่องวัด ระบบนั้ดิสเพอร์ซีฟ อินฟราเรด ดีเทกชั่น (Non- dispersive Infrared Detection)” หมายความว่า เครื่องมือวัดค่าก๊าซคาร์บอนมอนอกไซด์โดยใช้รังสีอินฟราเรด

“เครื่องวัดระบบเคมีลูมิเนสเซน (Chemiluminescence)” หมายความว่า

(๑) เครื่องมือวัดค่าก๊าซไนโตรเจนไดออกไซด์โดยใช้ก๊าซโอโซนทำปฏิกิริยากับก๊าซไนตริกออกไซด์ ซึ่งถูกเปลี่ยนมาจากก๊าซไนโตรเจนไดออกไซด์แล้ววัดความเข้มของแสงซึ่งเกิดจากปฏิกิริยานั้น ณ ที่ความยาวคลื่นที่สูงกว่า ๖๐๐ นาโนมิเตอร์ (Nanometer) หรือ

(๒) เครื่องมือวัดค่าก๊าซโอโซนโดยใช้ก๊าซเอธิลีนทำปฏิกิริยากับก๊าซโอโซนแล้ววัดความเข้มของแสงซึ่งเกิดจากปฏิกิริยานั้น ณ ที่ความยาวคลื่นระหว่าง ๓๕๐ ถึง ๕๕๐ นาโนมิเตอร์

“ระบบพาราโรซานิลีน (Pararosaniline)” หมายความว่า การวัดค่าก๊าซซัลเฟอร์ไดออกไซด์ โดยการดูดอากาศผ่านสารละลายโพตัสเซียม เตตราคลอโรเมอร์คิวเรต (Potassium Tetrachloromercurate) เกิดเป็นสารไดคลอโรซัลไฟโดเมอร์คิวเรต คอมเพลกซ์

(Dichlorosulfite Mercurate Complex) ทำปฏิกิริยากับสารพาราโรซานิลินและฟอร์มัลดีไฮด์ (Pararosaniline and Formaldehyde) เกิดเป็นสีของพาราโรซานิลินเมทิล ซัลฟอนิก แอซิด (Pararosaniline Methyl Sulfonic Acid) ซึ่งจะวัดความสามารถในการดูดซึมแสง ณ ที่ช่วงคลื่น ๕๔๘ นาโนเมตร

“เครื่องวัดระบบอะตอมมิก แอ็บซอร์ปชัน สเปกโตรมิเตอร์ (Atomic Absorption Spectrometer)” หมายความว่า เครื่องมือวัดปริมาณของตะกั่ว โดยใช้เปลวไฟอะเซทิลีน (Acetylene Flame) ที่ความยาวคลื่น ๒๘๓.๓ หรือ ๒๑๗ นาโนเมตร

“ระบบกราวิเมตริก (Gravimetric)” หมายความว่า การวัดค่าฝุ่นละออง โดยดูดอากาศผ่านแผ่นกรอง ซึ่งมีประสิทธิภาพในการกรองฝุ่นละอองขนาด ๐.๓ ไมครอน (Micron) ได้ร้อยละ ๙๙ แล้วหาน้ำหนักฝุ่นละอองจากแผ่นกรองนั้น

ข้อ ๒ ค่าก๊าซในบรรยากาศโดยทั่วไปในช่วงเวลาหนึ่งเวลาใดให้เป็นไปดังต่อไปนี้

(๑) ค่าเฉลี่ยของก๊าซคาร์บอนมอนอกไซด์ในเวลา ๑ ชั่วโมง จะต้องไม่เกิน ๓๐ ส่วนในล้านส่วน (ppm) หรือไม่เกิน ๓๔.๒ มิลลิกรัมต่อลูกบาศก์เมตรและในเวลา ๘ ชั่วโมง จะต้องไม่เกิน ๕ ส่วนในล้านส่วน หรือไม่เกิน ๑๐.๒๖ มิลลิกรัมต่อลูกบาศก์เมตร

(๒) ค่าเฉลี่ยของก๊าซไนโตรเจนไดออกไซด์ในเวลา ๑ ชั่วโมง จะต้องไม่เกิน ๐.๑๓ ส่วนในล้านส่วน หรือไม่เกิน ๐.๓๒ มิลลิกรัมต่อลูกบาศก์เมตร

(๓) ค่าเฉลี่ยของก๊าซโอโซนในเวลา ๑ ชั่วโมง จะต้องไม่เกิน ๐.๑๐ ส่วนในล้านส่วน หรือไม่เกิน ๐.๒๐ มิลลิกรัมต่อลูกบาศก์เมตร

(๔) ค่าเฉลี่ยของก๊าซซัลเฟอร์ไดออกไซด์ในเวลา ๒๔ ชั่วโมง จะต้องไม่เกิน ๐.๑๒ ส่วนในล้านส่วน หรือไม่เกิน ๐.๓๐ มิลลิกรัมต่อลูกบาศก์เมตร และค่ามัธยฐานเรขาคณิต (Geometric Mean) ในเวลา ๑ ปี จะต้องไม่เกิน ๐.๐๔ ส่วนในล้านส่วน หรือไม่เกิน ๐.๑๐ มิลลิกรัมต่อลูกบาศก์เมตร

ข้อ ๓ การคำนวณค่าความเข้มข้นของก๊าซแต่ละชนิดในบรรยากาศโดยทั่วไปให้คำนวณเทียบที่ความดัน ๑ บรรยากาศ และอุณหภูมิ ๒๕ องศาเซลเซียส

ข้อ ๔ ค่าสารในบรรยากาศโดยทั่วไป ในช่วงเวลาหนึ่งเวลาใดให้เป็นไปดังต่อไปนี้

(๑) ค่าเฉลี่ยของตะกั่วในเวลา ๑ เดือน จะต้องไม่เกิน ๑.๕ ไมโครกรัมต่อลูกบาศก์เมตร

(๒) ค่าเฉลี่ยของฝุ่นละอองขนาดไม่เกิน ๑๐ ไมครอน ในเวลา ๒๔ ชั่วโมง จะต้องไม่เกิน ๐.๑๒ มิลลิกรัมต่อลูกบาศก์เมตร และค่ามัธยฐานเรขาคณิตของสารดังกล่าวใน เวลา ๑ ปี จะต้องไม่เกิน ๐.๑๕ มิลลิกรัมต่อลูกบาศก์เมตร

(๓) ค่าเฉลี่ยของฝุ่นละอองรวมหรือฝุ่นละอองขนาดเล็กไม่เกิน ๑๐๐ ไมครอน ในเวลา ๒๔ ชั่วโมง จะต้องไม่เกิน ๐.๓๓ มิลลิกรัมต่อลูกบาศก์เมตร และค่ามัธยฐานเรขาคณิตของสารดังกล่าวในเวลา ๑ ปี จะต้องไม่เกิน ๐.๑๐ มิลลิกรัมต่อลูกบาศก์เมตร

ข้อ ๕ การวัดค่าเฉลี่ยของก๊าซคาร์บอนมอนอกไซด์ในเวลา ๑ ชั่วโมงหรือในเวลา ๘ ชั่วโมง ให้ใช้เครื่องวัดระบบนันทิสเปอร์ซีฟ อินฟราเรด ดีเทกชั่น หรือระบบอื่นที่กรมควบคุมมลพิษให้ความเห็นชอบ

ข้อ ๖ การวัดค่าเฉลี่ยของก๊าซไนโตรเจนไดออกไซด์หรือก๊าซโอโซนในเวลา ๑ ชั่วโมง ให้ใช้เครื่องวัดระบบเคมีลูมินเนสเซน หรือระบบอื่นที่กรมควบคุมมลพิษให้ความเห็นชอบ

ข้อ ๗ การวัดค่าเฉลี่ยของก๊าซซัลเฟอร์ไดออกไซด์ในเวลา ๒๔ ชั่วโมง หรือในเวลา ๑ ปี ให้ใช้วิธีการวัดตามระบบพาราโรซานิลิน หรือระบบอื่นที่กรมควบคุมมลพิษให้ความเห็นชอบ

ข้อ ๘ การวัดค่าเฉลี่ยของตะกั่วในเวลา ๑ เดือน ให้เก็บอากาศผ่านแผ่นกรองในเครื่องเก็บตัวอย่างอากาศชนิดไฮโวลุ่ม (High Volume-Air Sampler) สกัดตะกั่วออกจากแผ่นกรองโดยใช้กรดดินประสิวและกรดเกลือ แล้วนำไปวัดค่าของตะกั่วโดยใช้เครื่องวัดระบบอะตอมมิก แอ็บซอร์ปชัน สเปกโตรมิเตอร์ หรือระบบอื่นที่กรมควบคุมมลพิษให้ความเห็นชอบ

ข้อ ๙ การวัดค่าเฉลี่ยของฝุ่นละอองรวมหรือฝุ่นละอองขนาดเล็กไม่เกิน ๑๐ ไมครอน ในเวลา ๒๔ ชั่วโมง หรือในเวลา ๑ ปี ให้ใช้วิธีการวัดตามระบบกราวิเมตริก หรือระบบอื่นที่กรมควบคุมมลพิษให้ความเห็นชอบ

ข้อ ๑๐ การวัดค่าเฉลี่ยของก๊าซหรือสารอย่างหนึ่งอย่างใดตามข้อ ๕ ถึงข้อ ๗ ให้ทำในบรรยากาศทั่วๆ ไป และต้องสูงจากพื้นดินอย่างน้อย ๓ เมตร แต่ไม่เกิน ๖ เมตร

การวัดค่าเฉลี่ยของตะกั่วและฝุ่นละอองตามข้อ ๘ และข้อ ๙ ให้ทำในบรรยากาศทั่วๆ ไป และต้องสูงจากพื้นดินอย่างน้อย ๑.๕๐ เมตร แต่ไม่เกิน ๖ เมตร

ประกาศ ณ วันที่ ๑๗ เมษายน พ.ศ. ๒๕๓๘

ชวน หลีกภัย

นายกรัฐมนตรี

ประธานคณะกรรมการสิ่งแวดล้อมแห่งชาติ

(ประกาศในราชกิจจานุเบกษา เล่ม ๑๑๒ ตอนที่ ๔๒ ง วันที่ ๒๕ พฤษภาคม ๒๕๓๘)

## แก้คำผิด

ประกาศคณะกรรมการสิ่งแวดล้อมแห่งชาติ  
ฉบับที่ ๑๐ (พ.ศ. ๒๕๓๘) ออกตามความในพระราชบัญญัติส่งเสริมและรักษา  
คุณภาพสิ่งแวดล้อมแห่งชาติ พ.ศ. ๒๕๓๕

เรื่อง กำหนดมาตรฐานคุณภาพอากาศในบรรยากาศโดยทั่วไป

ซึ่งประกาศในราชกิจจานุเบกษา

ฉบับประกาศทั่วไป เล่ม ๑๑๒ ตอนที่ ๔๒ ง ลงวันที่ ๒๕ พฤษภาคม ๒๕๓๘

หน้า ๕๑ บรรทัดที่ ๑๕ คำว่า

“ไม่เกิน ๐.๑๕ มิลลิกรัม” ให้แก้เป็น

“ไม่เกิน ๐.๐๕ มิลลิกรัม”

(ประกาศในราชกิจจานุเบกษา เล่ม ๑๑๒ ตอนที่ ๗๑ ง วันที่ ๕ กันยายน ๒๕๓๘)

## เอกสาร 4-2

มาตรฐานคุณภาพอากาศในบรรยากาศโดยทั่วไป  
ตามประกาศคณะกรรมการสิ่งแวดล้อมแห่งชาติ ฉบับที่ 24  
ประกาศในราชกิจจานุเบกษา เล่มที่ 121 ตอนที่ 104 ง  
ลงวันที่ 22 กันยายน 2547



ประกาศคณะกรรมการสิ่งแวดล้อมแห่งชาติ  
ฉบับที่ ๒๔ (พ.ศ. ๒๕๔๗)  
เรื่อง กำหนดมาตรฐานคุณภาพอากาศในบรรยากาศโดยทั่วไป

อาศัยอำนาจตามความในมาตรา ๓๒ และมาตรา ๓๔ แห่งพระราชบัญญัติส่งเสริมและรักษาคุณภาพสิ่งแวดล้อมแห่งชาติ พ.ศ. ๒๕๓๕ อันเป็นพระราชบัญญัติที่มีบทบัญญัติบางประการเกี่ยวกับการจำกัดสิทธิและเสรีภาพของบุคคล ซึ่งมาตรา ๒๙ ประกอบกับมาตรา ๓๕ มาตรา ๔๘ มาตรา ๕๐ และมาตรา ๕๑ ของรัฐธรรมนูญแห่งราชอาณาจักรไทยบัญญัติให้กระทำได้โดยอาศัยอำนาจตามบทบัญญัติแห่งกฎหมาย คณะกรรมการสิ่งแวดล้อมแห่งชาติ จึงได้มีมติในคราวการประชุมครั้งที่ ๒/๒๕๔๗ เมื่อวันที่ ๒๔ กุมภาพันธ์ ๒๕๔๗ ให้ปรับปรุงแก้ไขมาตรฐานคุณภาพอากาศในบรรยากาศโดยทั่วไป ดังต่อไปนี้

ข้อ ๑ ให้ยกเลิกความใน (๔) ของข้อ ๒ แห่งประกาศคณะกรรมการสิ่งแวดล้อมแห่งชาติ ฉบับที่ ๑๐ (พ.ศ. ๒๕๓๘) ออกตามความในพระราชบัญญัติส่งเสริมและรักษาคุณภาพสิ่งแวดล้อมแห่งชาติ พ.ศ. ๒๕๓๕ เรื่อง กำหนดมาตรฐานคุณภาพอากาศในบรรยากาศโดยทั่วไป และให้ใช้ความต่อไปนี้แทน

“(๔) ค่าเฉลี่ยของก๊าซซัลเฟอร์ไดออกไซด์ ในเวลา ๒๔ ชั่วโมง จะต้องไม่เกิน ๐.๑๒ ส่วนในล้านส่วน หรือไม่เกิน ๐.๓๐ มิลลิกรัมต่อลูกบาศก์เมตร และค่ามัธยฐานเลขคณิต (Arithmetic Mean) ในเวลา ๑ ปี จะต้องไม่เกิน ๐.๐๔ ส่วนในล้านส่วน หรือไม่เกิน ๐.๑๐ มิลลิกรัมต่อลูกบาศก์เมตร”

ข้อ ๒ ให้ยกเลิกความใน (๒) และ (๓) ของข้อ ๔ แห่งประกาศคณะกรรมการสิ่งแวดล้อมแห่งชาติ ฉบับที่ ๑๐ (พ.ศ. ๒๕๓๘) ออกตามความในพระราชบัญญัติส่งเสริมและรักษาคุณภาพสิ่งแวดล้อมแห่งชาติ พ.ศ. ๒๕๓๕ เรื่อง กำหนดมาตรฐานคุณภาพอากาศในบรรยากาศโดยทั่วไป และให้ใช้ความต่อไปนี้แทน



“(๒) ค่าเฉลี่ยของฝุ่นละอองขนาดไม่เกิน ๑๐ ไมครอน ในเวลา ๒๔ ชั่วโมง จะต้องไม่เกิน ๐.๑๒ มิลลิกรัมต่อลูกบาศก์เมตร และค่ามัชฌิมเลขคณิต (Arithmetic Mean) ในเวลา ๑ ปี จะต้องไม่เกิน ๐.๐๕ มิลลิกรัมต่อลูกบาศก์เมตร

(๓) ค่าเฉลี่ยของฝุ่นละอองรวมหรือฝุ่นละอองขนาดไม่เกิน ๑๐๐ ไมครอน ในเวลา ๒๔ ชั่วโมง จะต้องไม่เกิน ๐.๓๓ มิลลิกรัมต่อลูกบาศก์เมตร และค่ามัชฌิมเลขคณิต (Arithmetic Mean) ในเวลา ๑ ปี จะต้องไม่เกิน ๐.๑๐ มิลลิกรัมต่อลูกบาศก์เมตร”

ประกาศ ณ วันที่ ๙ สิงหาคม พ.ศ. ๒๕๔๗

(ลงนาม) จาตุรนต์ ฉายแสง

(นายจาตุรนต์ ฉายแสง)

รองนายกรัฐมนตรี

ปฏิบัติหน้าที่ประธานคณะกรรมการสิ่งแวดล้อมแห่งชาติ

ราชกิจจานุเบกษา ฉบับประกาศทั่วไป เล่ม ๑๒๑ ตอนพิเศษ ๑๐๔ ง วันที่ ๒๒ กันยายน ๒๕๔๗

## เอกสาร 4-3

มาตรฐานค่าก๊าซไนโตรเจนไดออกไซด์ในบรรยากาศโดยทั่วไป  
ตามประกาศคณะกรรมการสิ่งแวดล้อมแห่งชาติ ฉบับที่ 33  
ประกาศในราชกิจจานุเบกษา เล่มที่ 126 ตอนที่ 114 ง  
ลงวันที่ 14 สิงหาคม 2552

## ประกาศคณะกรรมการสิ่งแวดล้อมแห่งชาติ

ฉบับที่ ๓๓ (พ.ศ. ๒๕๕๒)

เรื่อง กำหนดมาตรฐานค่าก๊าซไนโตรเจนไดออกไซด์ในบรรยากาศโดยทั่วไป

โดยที่เป็นการสมควรกำหนดมาตรฐานค่าก๊าซไนโตรเจนไดออกไซด์ในบรรยากาศโดยทั่วไป เพื่อเป็นเกณฑ์ทั่วไปสำหรับการส่งเสริมและรักษาคุณภาพสิ่งแวดล้อมตามพระราชบัญญัติส่งเสริมและรักษาคุณภาพสิ่งแวดล้อมแห่งชาติ พ.ศ. ๒๕๓๕

อาศัยอำนาจตามความในมาตรา ๓๒ (๔) และมาตรา ๓๔ แห่งพระราชบัญญัติส่งเสริมและรักษาคุณภาพสิ่งแวดล้อมแห่งชาติ พ.ศ. ๒๕๓๕ อันเป็นพระราชบัญญัติที่มีบทบัญญัติบางประการเกี่ยวกับการจำกัดสิทธิและเสรีภาพของบุคคล ซึ่งมาตรา ๒๙ ประกอบกับมาตรา ๓๓ มาตรา ๓๔ มาตรา ๔๑ และมาตรา ๔๓ ของรัฐธรรมนูญแห่งราชอาณาจักรไทย บัญญัติให้กระทำได้ โดยอาศัยอำนาจตามบทบัญญัติแห่งกฎหมาย คณะกรรมการสิ่งแวดล้อมแห่งชาติจึงออกประกาศ กำหนดมาตรฐานค่าก๊าซไนโตรเจนไดออกไซด์ในบรรยากาศโดยทั่วไปไว้ ดังต่อไปนี้

## ข้อ ๑ ในประกาศนี้

“เครื่องวัดระบบเคมีลูมิเนสเซน” (Chemiluminescence) หมายความว่า เครื่องมือวัดค่าก๊าซไนโตรเจนไดออกไซด์โดยใช้ก๊าซโอโซนทำปฏิกิริยากับก๊าซไนตริกออกไซด์ซึ่งถูกเปลี่ยนมาจากก๊าซไนโตรเจนไดออกไซด์แล้ววัดความเข้มของแสงซึ่งเกิดจากปฏิกิริยานั้น ณ ที่ความยาวคลื่นที่สูงกว่า ๖๐๐ นาโนเมตร (Nanometer)

## ข้อ ๒ ให้ยกเลิก

(๑) ความใน (๒) ของข้อ ๒ แห่งประกาศคณะกรรมการสิ่งแวดล้อมแห่งชาติ ฉบับที่ ๑๐ (พ.ศ. ๒๕๓๘) ออกตามความในพระราชบัญญัติส่งเสริมและรักษาคุณภาพสิ่งแวดล้อมแห่งชาติ พ.ศ. ๒๕๓๕ เรื่อง กำหนดมาตรฐานคุณภาพอากาศในบรรยากาศโดยทั่วไป

(๒) ความใน (๑) ของข้อ ๖ แห่งประกาศคณะกรรมการสิ่งแวดล้อมแห่งชาติ ฉบับที่ ๑๐ (พ.ศ. ๒๕๓๘) ออกตามความในพระราชบัญญัติส่งเสริมและรักษาคุณภาพสิ่งแวดล้อมแห่งชาติ พ.ศ. ๒๕๓๕ เรื่อง กำหนดมาตรฐานคุณภาพอากาศในบรรยากาศโดยทั่วไป แก้ไขเพิ่มเติมโดย ประกาศคณะกรรมการสิ่งแวดล้อมแห่งชาติ ฉบับที่ ๒๘ (พ.ศ. ๒๕๕๐) เรื่อง กำหนดมาตรฐานคุณภาพอากาศในบรรยากาศโดยทั่วไป

ข้อ ๓ ให้กำหนดมาตรฐานค่าก๊าซไนโตรเจนไดออกไซด์ในบรรยากาศโดยทั่วไปไว้ดังต่อไปนี้

(๑) ค่าเฉลี่ยของก๊าซไนโตรเจนไดออกไซด์ในเวลา ๑ ชั่วโมง จะต้องไม่เกิน ๐.๑๗ ส่วนในล้านส่วนหรือไม่เกิน ๐.๓๒ มิลลิกรัมต่อลูกบาศก์เมตร

(๒) ค่ามัชฌิมเลขคณิต (Arithmetic Mean) ของก๊าซไนโตรเจนไดออกไซด์ในเวลา ๑ ปี จะต้องไม่เกิน ๐.๐๓ ส่วนในล้านส่วน หรือไม่เกิน ๐.๐๕๗ มิลลิกรัมต่อลูกบาศก์เมตร

ข้อ ๔ การคำนวณค่าความเข้มข้นของก๊าซไนโตรเจนไดออกไซด์ในบรรยากาศโดยทั่วไปให้คำนวณเทียบที่ความดัน ๑ บรรยากาศ และอุณหภูมิ ๒๕ องศาเซลเซียส

ข้อ ๕ การวัดค่าเฉลี่ยของก๊าซไนโตรเจนไดออกไซด์ในเวลา ๑ ชั่วโมง หรือค่ามัชฌิมเลขคณิต (Arithmetic Mean) ในเวลา ๑ ปี ให้ใช้เครื่องวัดระบบเคมีลูมิเนสเซน หรือระบบอื่นที่กรมควบคุมมลพิษให้ความเห็นชอบ

ประกาศ ณ วันที่ ๑๗ มิถุนายน พ.ศ. ๒๕๕๒  
อภิสิทธิ์ เวชชาชีวะ  
นายกรัฐมนตรี  
ประธานกรรมการสิ่งแวดล้อมแห่งชาติ

## **เอกสาร 4-4**

**มาตรฐานระดับเสียงโดยทั่วไป**

**ตามประกาศคณะกรรมการสิ่งแวดล้อมแห่งชาติ ฉบับที่ 15  
ประกาศในราชกิจจานุเบกษา เล่มที่ 114 ตอนที่ 27 ง  
ลงวันที่ 3 เมษายน 2540**



# ประกาศคณะกรรมการสิ่งแวดล้อมแห่งชาติ

ฉบับที่ ๑๕ (พ.ศ. ๒๕๔๐)

## เรื่อง กำหนดมาตรฐานระดับเสียงโดยทั่วไป

อาศัยอำนาจตามความในมาตรา ๓๒ (๕) แห่งพระราชบัญญัติส่งเสริมและรักษาคุณภาพสิ่งแวดล้อมแห่งชาติ พ.ศ. ๒๕๓๕ คณะกรรมการสิ่งแวดล้อมแห่งชาติกำหนดมาตรฐานระดับเสียงโดยทั่วไปไว้ดังต่อไปนี้

ข้อ ๑ ในประกาศนี้

“ระดับเสียงโดยทั่วไป” หมายความว่า ระดับเสียงที่เกิดขึ้นในสิ่งแวดล้อม

“ค่าระดับเสียงสูงสุด” หมายความว่า ค่าระดับเสียงสูงสุดที่เกิดขึ้นในขณะใดขณะหนึ่งระหว่างการตรวจวัดระดับเสียง โดยมีหน่วยเป็นเดซิเบลเอ หรือ dB (A)

“ค่าระดับเสียงเฉลี่ย ๒๔ ชั่วโมง” หมายความว่า ค่าระดับเสียงคงที่ที่มีพลังงานเทียบเท่าระดับเสียงที่เกิดขึ้นจริง ซึ่งมีระดับเสียงเปลี่ยนแปลงตามเวลาในช่วง ๒๔ ชั่วโมง (๒๔ hours A-weighted Equivalent Continuous Sound Level) ซึ่งเรียกโดยย่อว่า  $Leq$  ๒๔ hr โดยมีหน่วยเป็นเดซิเบลเอ หรือ dB (A)

“มาตรฐานระดับเสียง” หมายความว่า เครื่องวัดระดับเสียงตามมาตรฐาน IEC ๖๕๑ หรือ IEC ๘๐๔ ของคณะกรรมการมาตรฐานระหว่างประเทศว่าด้วยเทคนิคไฟฟ้า (International Electrotechnical Commission, IEC)

ข้อ ๒ ให้กำหนดมาตรฐานระดับเสียงโดยทั่วไป ไว้ดังต่อไปนี้

(๑) ค่าระดับเสียงสูงสุด ไม่เกิน ๑๑๕ เดซิเบลเอ

(๒) ค่าระดับเสียงเฉลี่ย ๒๔ ชั่วโมง ไม่เกิน ๗๐ เดซิเบลเอ

ข้อ ๓ การตรวจวัดระดับเสียงโดยทั่วไป ให้ดำเนินการดังต่อไปนี้

(๑) การตรวจวัดค่าระดับเสียงสูงสุด ให้ใช้มาตรระดับเสียงตรวจวัดระดับเสียงในบริเวณที่มีคนอยู่หรืออาศัยอยู่

(๒) การตรวจวัดค่าระดับเสียงเฉลี่ย ๒๔ ชั่วโมง ให้ใช้มาตรระดับเสียงตรวจวัดระดับเสียงอย่างต่อเนื่องตลอดเวลา ๒๔ ชั่วโมงใดๆ

(๓) การตั้งไมโครโฟนของมาตรระดับเสียงที่บริเวณภายนอกอาคารให้ตั้งสูงจากพื้นไม่น้อยกว่า ๑.๒๐ เมตร โดยในรัศมี ๓.๕๐ เมตร ตามแนวราบรอบไมโครโฟนต้องไม่มีกำแพงหรือสิ่งอื่นใดที่มีคุณสมบัติในการสะท้อนเสียงกีดขวางอยู่

(๔) การตั้งไมโครโฟนของมาตรระดับเสียงที่บริเวณภายในอาคารให้ตั้งสูงจากพื้นไม่น้อยกว่า ๑.๒๐ เมตร โดยในรัศมี ๑.๐๐ เมตร ตามแนวราบรอบไมโครโฟนต้องไม่มีกำแพงหรือสิ่งอื่นใดที่มีคุณสมบัติในการสะท้อนเสียงกีดขวางอยู่และต้องห่างจากช่องหน้าต่างหรือช่องทางที่เปิดออกนอกอาคารอย่างน้อย ๑.๕๐ เมตร

ข้อ ๔ การกำหนดค่าระดับเสียงจะต้องเป็นไปตามวิธีการที่องค์การระหว่างประเทศว่าด้วยมาตรฐาน (International Organization for Standardization, ISO) กำหนด ซึ่งกรมควบคุมมลพิษจะประกาศในราชกิจจานุเบกษา

ประกาศ ณ วันที่ ๑๒ มีนาคม พ.ศ. ๒๕๔๐

พลเอก ชวลิต ยงใจยุทธ

นายกรัฐมนตรี

ประธานคณะกรรมการสิ่งแวดล้อมแห่งชาติ

(ประกาศในราชกิจจานุเบกษา เล่ม ๑๑๔ ตอนที่ ๒๓ ง วันที่ ๓ เมษายน ๒๕๔๐)

## เอกสาร 4-5

มาตรฐานความสันสะท้อนเพื่อป้องกันผลกระทบต่ออาคาร  
ตามประกาศคณะกรรมการสิ่งแวดล้อมแห่งชาติ ฉบับที่ 37  
ประกาศในราชกิจจานุเบกษา เล่มที่ 127 ตอนที่ 69 ง  
ลงวันที่ 2 มิถุนายน 2553



## ประกาศคณะกรรมการสิ่งแวดล้อมแห่งชาติ

ฉบับที่ ๓๓ (พ.ศ. ๒๕๕๓)

เรื่อง กำหนดมาตรฐานความสันตะเทือนเพื่อป้องกันผลกระทบต่ออาคาร

โดยที่เป็นการสมควรกำหนดมาตรฐานความสันตะเทือนเพื่อป้องกันผลกระทบต่ออาคาร เพื่อเป็นเกณฑ์ทั่วไปสำหรับการส่งเสริมและรักษาคุณภาพสิ่งแวดล้อมตามพระราชบัญญัติส่งเสริมและรักษาคุณภาพสิ่งแวดล้อมแห่งชาติ พ.ศ. ๒๕๓๕

อาศัยอำนาจตามความในมาตรา ๓๒ (๕) แห่งพระราชบัญญัติส่งเสริมและรักษาคุณภาพสิ่งแวดล้อมแห่งชาติ พ.ศ. ๒๕๓๕ อันเป็นพระราชบัญญัติที่มีบทบัญญัติบางประการเกี่ยวกับการจำกัดสิทธิและเสรีภาพของบุคคล ซึ่งมาตรา ๒๕ ประกอบกับมาตรา ๓๓ มาตรา ๓๔ มาตรา ๔๑ และมาตรา ๔๓ ของรัฐธรรมนูญแห่งราชอาณาจักรไทย บัญญัติให้กระทำได้โดยอาศัยอำนาจตามบทบัญญัติแห่งกฎหมาย คณะกรรมการสิ่งแวดล้อมแห่งชาติ จึงออกประกาศไว้ ดังต่อไปนี้

ข้อ ๑ ในประกาศนี้

“อาคารประเภทที่ ๑” หมายความว่า

(๑) อาคารที่ใช้เป็นโรงงานตามกฎหมายว่าด้วยโรงงาน

(๒) อาคารพาณิชย์ อาคารสำนักงาน อาคารคลังสินค้า อาคารพิเศษ อาคารขนาดใหญ่ ตามกฎหมายว่าด้วยการควบคุมอาคาร

(๓) อาคารอื่นใดที่มีการใช้ประโยชน์ในอาคารเช่นเดียวกันกับอาคารตาม (๑) และ (๒)

“อาคารประเภทที่ ๒” หมายความว่า

(๑) อาคารอยู่อาศัย อาคารอยู่อาศัยรวม ห้องแถว ตึกแถว บ้านแถว บ้านแฝด ตามกฎหมายว่าด้วยการควบคุมอาคาร

(๒) อาคารชุดตามกฎหมายว่าด้วยอาคารชุด

(๓) หอพักตามกฎหมายว่าด้วยหอพัก

(๔) อาคารที่ใช้เป็นสถานพยาบาลตามกฎหมายว่าด้วยสถานพยาบาล และอาคารที่ใช้เป็นโรงพยาบาลของทางราชการ

(๕) อาคารที่ใช้เป็นสถานที่ศึกษาตามกฎหมายว่าด้วยโรงเรียนเอกชน อาคารที่ใช้เป็นโรงเรียนของทางราชการ อาคารที่ใช้เป็นสถานที่ศึกษาของสถาบันอุดมศึกษาของเอกชนตามกฎหมายว่าด้วยสถาบันอุดมศึกษาเอกชน และอาคารที่ใช้เป็นสถานที่ศึกษาของสถาบันอุดมศึกษาของทางราชการ

(๖) อาคารที่ใช้ประโยชน์เพื่อกิจกรรมทางศาสนา

(๗) อาคารอื่นใดที่มีลักษณะของการใช้ประโยชน์ในอาคารเช่นเดียวกันกับอาคารตาม (๑)

(๒) (๓) (๔) (๕) และ (๖)

“อาคารประเภทที่ ๓” หมายความว่า

(๑) โบราณสถานตามกฎหมายว่าด้วยโบราณสถาน โบราณวัตถุ ศิลปวัตถุ และพิพิธภัณฑสถานแห่งชาติ

(๒) อาคารหรือสิ่งปลูกสร้างในลักษณะอื่นใดที่มีลักษณะไม่มั่นคงแข็งแรงแต่มีคุณค่าทางวัฒนธรรม

“ความเร็วอนุภาคสูงสุด (Peak Particle Velocity: PPV,  $V_{max}$ )” หมายความว่า ค่าความเร็วของความสั่นสะเทือนในแนวแกนนอน (แกน X หรือ แกน Y) หรือแนวแกนตั้ง (แกน Z) ที่มีค่าสูงสุด

“ความสั่นสะเทือนกรณีที่ ๑” หมายความว่า ความสั่นสะเทือนที่ไม่ทำให้เกิดการล้าและการสิ้นพ้องของโครงสร้างอาคาร

“ความสั่นสะเทือนกรณีที่ ๒” หมายความว่า ความสั่นสะเทือนที่ทำให้เกิดการล้าหรือการสิ้นพ้องของโครงสร้างอาคาร

“การสิ้นพ้อง (Resonance) ของโครงสร้างอาคาร” หมายความว่า ปรากฏการณ์ใดๆ ที่ก่อให้เกิดการสั่นสะเทือนใกล้เคียงหรือมีค่าเท่ากับความถี่ธรรมชาติ (Natural Frequency) ของโครงสร้างอาคารนั้น

“ความถี่ธรรมชาติ (Natural Frequency) ของโครงสร้างอาคาร” หมายความว่า ความถี่ในการสั่นสะเทือนของโครงสร้างอาคารหรือส่วนประกอบของอาคารแต่ละอาคารที่มีลักษณะเฉพาะภายใต้การสั่นแบบอิสระ

“โครงสร้างอาคาร” หมายความว่า ส่วนของอาคารที่เป็นเสา คาน ดง พื้นหรือส่วนอื่นซึ่งโดยสภาพถือได้ว่ามีความสำคัญต่อความมั่นคงแข็งแรงของอาคารนั้น

“ส่วนประกอบของอาคาร” หมายความว่า ส่วนของอาคารที่นอกเหนือจากโครงสร้างอาคารที่มีการยึดอย่างมั่นคงกับโครงสร้างอาคาร

ข้อ ๒ กำหนดมาตรฐานความสั่นสะเทือนเพื่อป้องกันผลกระทบต่ออาคารดังต่อไปนี้

อาคาร ประเภทที่	จุดตรวจวัด	ความถี่ (เฮิรตซ์)	ความเร็วอนุภาคสูงสุดไม่เกิน (มิลลิเมตรต่อวินาที)	
			ความสั่นสะเทือน กรณีที่ ๑	ความสั่นสะเทือน กรณีที่ ๒
๑	๑.๑ ฐานรากหรือชั้นล่างของอาคาร	$f \leq ๑๐$	๒๐	-
		$๑๐ < f \leq ๕๐$	$๐.๕ f + ๑๕$	
		$๕๐ < f \leq ๑๐๐$	$๐.๒ f + ๓๐$	
		$f > ๑๐๐$	๕๐	
	๑.๒ ชั้นบนสุดของอาคาร	ทุกความถี่	๔๐*	๑๐*
	๑.๓ พื้นอาคารในแต่ละชั้น	ทุกความถี่	๒๐**	๑๐**
๒	๒.๑ ฐานรากหรือชั้นล่างของอาคาร	$f \leq ๑๐$	๕	-
		$๑๐ < f \leq ๕๐$	$๐.๒๕ f + ๒.๕$	
		$๕๐ < f \leq ๑๐๐$	$๐.๑ f + ๑๐$	
		$f > ๑๐๐$	๒๐	
	๒.๒ ชั้นบนสุดของอาคาร	ทุกความถี่	๑๕*	๕*
	๒.๓ พื้นอาคารในแต่ละชั้น	ทุกความถี่	๒๐**	๑๐**
๓	๓.๑ ฐานรากหรือชั้นล่างของอาคาร	$f \leq ๑๐$	๓	-
		$๑๐ < f \leq ๕๐$	$๐.๑๒๕ f + ๑.๓๕$	
		$๕๐ < f \leq ๑๐๐$	$๐.๐๔ f + ๖$	
		$f > ๑๐๐$	๑๐	
	๓.๒ ชั้นบนสุดของอาคาร	ทุกความถี่	๘*	๒.๕*
	๓.๓ พื้นอาคารในแต่ละชั้น	ทุกความถี่	๒๐**	๑๐**

หมายเหตุ

- ๑)  $f$  = ความถี่ของความสั่นสะเทือน ณ เวลาที่มีความเร็วอนุภาคสูงสุดมีหน่วยเป็นเฮิรตซ์
- ๒) \* = กำหนดมาตรฐานไว้เฉพาะค่าความเร็วอนุภาคสูงสุดในแกนอน
- ๓) \*\* = กำหนดมาตรฐานไว้เฉพาะค่าความเร็วอนุภาคสูงสุดในแกนตั้ง
- ๔) การวัดค่าความสั่นสะเทือนสูงสุดสำหรับความสั่นสะเทือนกรณีที่ ๒ ตามข้อ ๑.๒, ๒.๒ และ ๓.๒ ให้วัดที่ชั้นบนสุดของอาคารหรือชั้นอื่นซึ่งมีค่าความสั่นสะเทือนสูงสุด
- ๕) การวัดค่าความสั่นสะเทือนที่พื้นอาคารในแต่ละชั้นตามข้อ ๑.๓, ๒.๓ และ ๓.๓ ให้ยกเว้นการวัดที่ฐานรากหรือชั้นล่างของอาคาร

ข้อ ๓ หลักเกณฑ์ และวิธีตรวจวัดความสิ้นสะท้อน ให้เป็นไปตามรายละเอียดในภาคผนวก  
ท้ายประกาศนี้

ข้อ ๔ ประกาศนี้ให้มีผลตั้งแต่วันถัดจากวันประกาศในราชกิจจานุเบกษาเป็นต้นไป

ประกาศ ณ วันที่ ๒๖ เมษายน พ.ศ. ๒๕๕๓

อภิสิทธิ์ เวชชาชีวะ

นายกรัฐมนตรี

ประธานกรรมการสิ่งแวดล้อมแห่งชาติ

ภาคผนวก  
ท้ายประกาศคณะกรรมการสิ่งแวดล้อมแห่งชาติ  
ฉบับที่ ๓๗ ( พ.ศ. ๒๕๕๓)  
เรื่อง กำหนดมาตรฐานความสั่นสะเทือนเพื่อป้องกันผลกระทบต่ออาคาร

ข้อ ๑ บทนิยาม

“มาตรฐานความสั่นสะเทือน” หมายความว่า เครื่องวัดความสั่นสะเทือนตามมาตรฐาน DIN ๔๕๖๖๙-๑ ของประเทศเยอรมัน (Deutsches Institut für Normung) หรือเครื่องวัดความสั่นสะเทือนอื่นที่มีคุณสมบัติเทียบเท่าตามที่กรมควบคุมมลพิษเห็นชอบ

ข้อ ๒ ก่อนทำการตรวจวัดความสั่นสะเทือนทุกครั้งจะต้องปรับเทียบความถูกต้องของมาตรฐานความสั่นสะเทือนหรือตรวจสอบการใช้งานของมาตรฐานความสั่นสะเทือนให้เป็นไปตามคู่มือการใช้งานที่ผู้ผลิตกำหนดไว้

ข้อ ๓ การติดตั้งหัววัดความสั่นสะเทือน ให้ติดตั้งหัววัดแกน X และแกน Y ในลักษณะที่ทำมุมฉากต่อกัน โดยให้แกนใดแกนหนึ่งขนานไปกับผนังอาคารด้านที่หันหน้าไปทางแหล่งกำเนิดความสั่นสะเทือน และให้แกน Z อยู่ในแนวตั้งในลักษณะที่ทำมุมฉากกับแกน X และแกน Y โดยมีลักษณะการติดตั้งในแต่ละพื้นที่ดังนี้

(๑) การติดตั้งหัววัดบนพื้นดิน ให้ติดตั้งหัววัดบนลิ่มซึ่งตอกลงบนพื้นดิน และให้ตอกลิ่มจนมิดลงในดิน

(๒) การติดตั้งหัววัดที่พื้นอาคาร ให้ติดตั้งหัววัดโดยยึดหัววัดกับพื้นด้วยขีผึ้งเหนียวหรือกาว

(๓) การติดตั้งหัววัดที่ผนังอาคารหรือกำแพง ให้ติดตั้งหัววัดบนลิ่มซึ่งเจาะบนผนังอาคารหรือกำแพงหรือยึดหัววัดกับผนังอาคารหรือกำแพงด้วยวัสดุอื่นในลักษณะที่มั่นคง

ข้อ ๔ การตรวจวัดความสั่นสะเทือนกรณี ๑ ให้ดำเนินการดังนี้

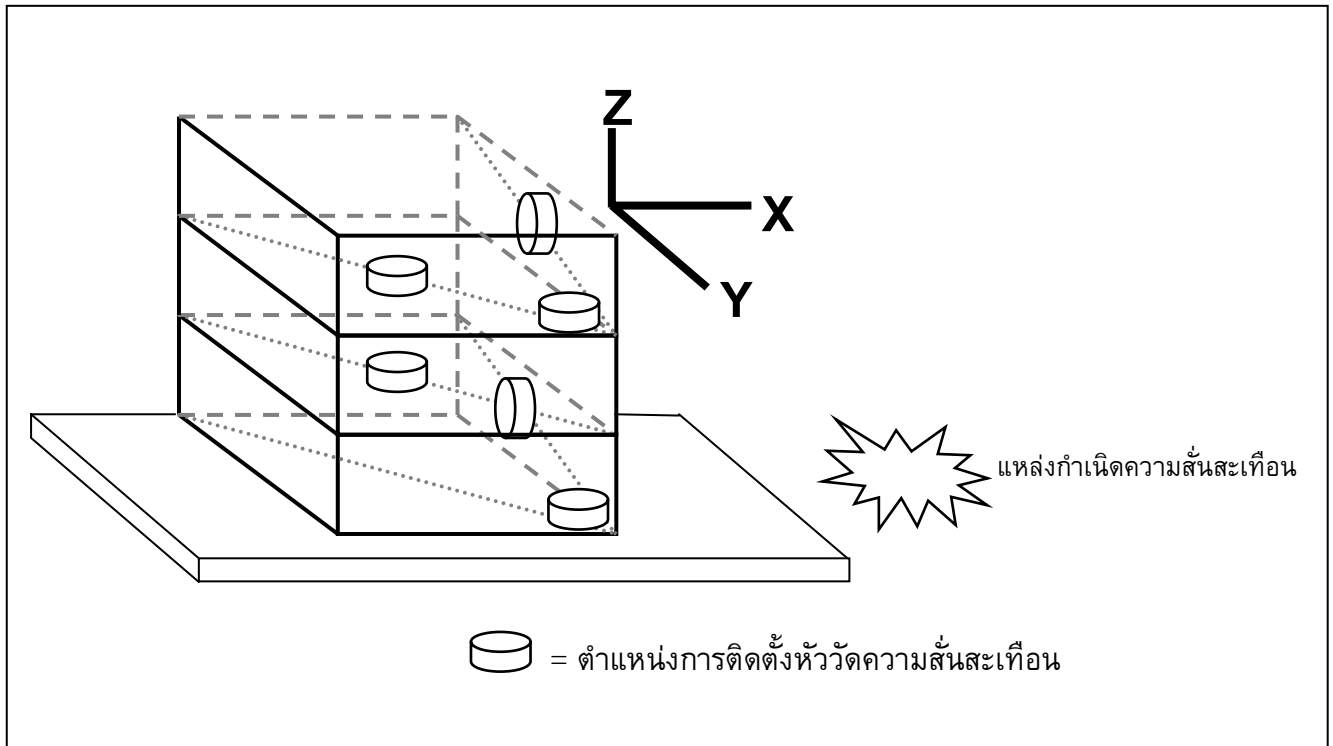
(๑) การติดตั้งหัววัดความสั่นสะเทือนให้ดำเนินการตามข้อ ๓ โดยมีจุดตรวจวัดความสั่นสะเทือนกรณี ๑ ดังภาพที่ ๑

(ก) การตรวจวัดความสั่นสะเทือนบริเวณฐานรากหรือชั้นล่างของอาคาร ให้ติดตั้งหัววัดบริเวณอาคารด้านที่หันหน้าไปทางแหล่งกำเนิดความสั่นสะเทือน โดยติดตั้งหัววัดบนพื้นอาคารชั้นล่างบริเวณใกล้ฐานกำแพงนอกสุดของอาคารหรือบนผนังอาคารหรือกำแพงนอกสุดของอาคาร หรือช่องเปิดบนผนังอาคารหรือกำแพงนอกสุดของอาคาร และตำแหน่งหัววัดต้องอยู่สูงจากพื้นอาคารหรือพื้นดินไม่เกิน ๐.๕ เมตร สำหรับอาคารซึ่งมีชั้นล่างเป็นบริเวณกว้าง ให้ตรวจวัดหลายๆ ตำแหน่งๆ กัน

(ข) การตรวจวัดความสั่นสะเทือนบริเวณชั้นบนสุดของอาคาร ให้ติดตั้งหัววัดเข้ากับพื้นอาคารบริเวณที่ใกล้ผนังอาคารหรือกำแพงหรือบนผนังอาคารหรือกำแพงที่ชั้นบนสุดของอาคาร

(ค) การตรวจวัดความสั่นสะเทือนบริเวณพื้นอาคารในแต่ละชั้น ให้ติดตั้งหัววัดบริเวณกึ่งกลางพื้นอาคารในแต่ละชั้นยกเว้นฐานรากหรือชั้นล่างของอาคาร

- (๑) ช่วงเวลาในการตรวจวัด ต้องครอบคลุมถึงระยะเวลาที่เกิดความสั่นสะเทือนที่ต้องการประเมินผล
- (๒) การบันทึกผล ให้บันทึกค่าความเร็วอนุภาคสูงสุดในแต่ละแกน



### ภาพที่ ๑

ตัวอย่างจุดตรวจวัดความสั่นสะเทือนกรณีที่ ๑

ข้อ ๕ การตรวจวัดความสั่นสะเทือนกรณีที่ ๒ ให้ดำเนินการดังนี้

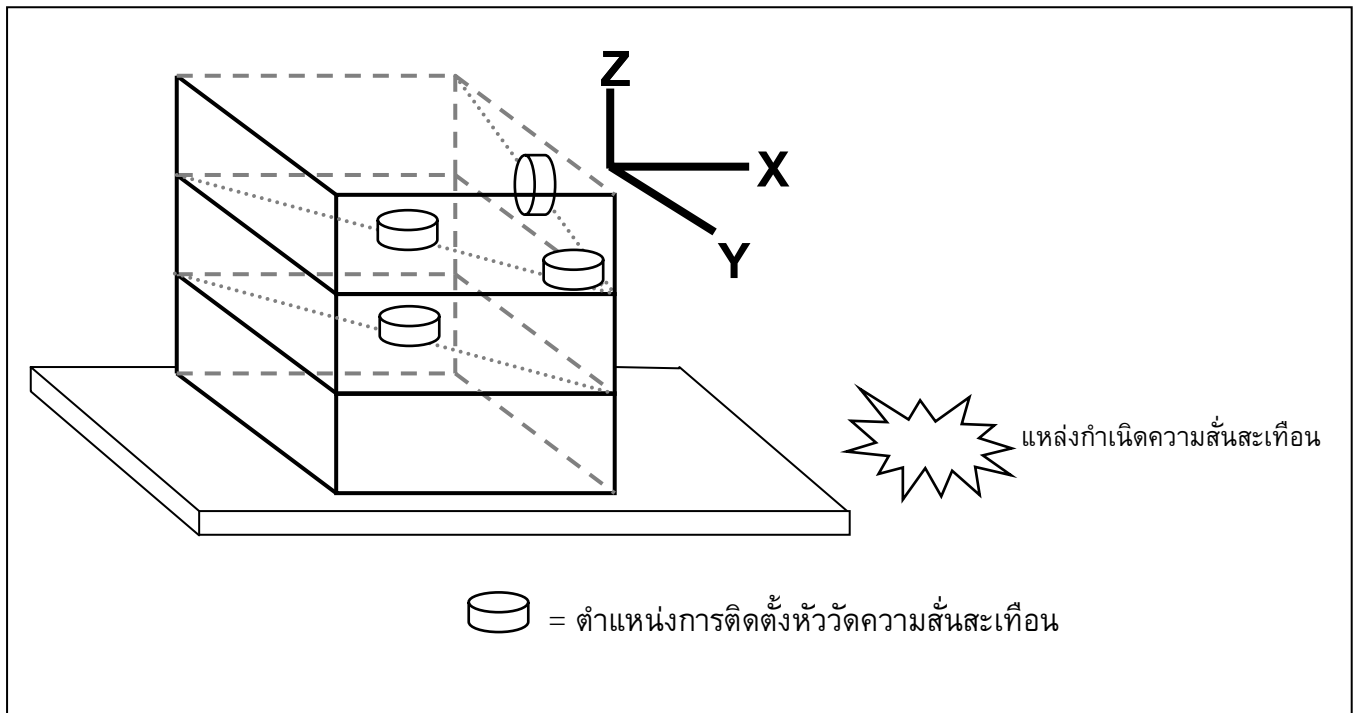
(๑) การติดตั้งหัววัดความสั่นสะเทือนให้ดำเนินการตามข้อ ๓ โดยมีจุดติดตั้งหัววัดความสั่นสะเทือนกรณีที่ ๒ ดังภาพที่ ๒

(ก) การตรวจวัดบริเวณชั้นบนสุดของอาคารหรือบริเวณชั้นที่มีค่าความสั่นสะเทือนสูงสุด ให้ติดตั้งหัววัดเข้ากับพื้นอาคารบริเวณที่ใกล้ผนังอาคารหรือกำแพงหรือบนผนังอาคารหรือกำแพงที่ชั้นบนสุดของอาคารหรือบริเวณชั้นที่มีค่าความสั่นสะเทือนสูงสุด

(ข) การตรวจวัดบริเวณพื้นอาคารในแต่ละชั้น ให้ติดตั้งหัววัดบริเวณกึ่งกลางพื้นอาคารในแต่ละชั้นยกเว้นฐานรากหรือชั้นล่างของอาคาร

(๒) ช่วงเวลาในการตรวจวัด ต้องครอบคลุมถึงระยะเวลาที่เกิดความสั่นสะเทือนที่ต้องการประเมินผล

(๓) การบันทึกผล ให้บันทึกค่าความเร็วอนุภาคสูงสุดในแต่ละแกน



## ภาพที่ ๒

ตัวอย่างจุดตรวจวัดความสั่นสะเทือนกรณีที่ ๒

ข้อ ๖ การประเมินผลของความสั่นสะเทือนต่ออาคารที่อาจมีขึ้นในอนาคต การติดตั้งหัววัดความสั่นสะเทือนให้ดำเนินการตามข้อ ๓ โดยติดตั้งหัววัดที่พื้นดินบริเวณที่อาจมีอาคารในอนาคตหรือที่ฐานรากหรือชั้นล่างของอาคารใกล้เคียงโดยให้แกนใดแกนหนึ่งขนานไปกับแนวแกนหลักของอาคารที่อาจมีขึ้นในอนาคต และได้รับผลกระทบจากความสั่นสะเทือน

## **เอกสาร 4-6**

**Guideline value for vibration velocity to be used when  
evaluating effects of long-term vibration on structures  
(DIN 4150-3: 1999-02, Germany)**



# Structural vibration

## Part 3: Effects of vibration on structures

**DIN**  
**4150-3**

ICS 91.120.25

Supersedes  
May 1986 edition.

Erschütterungen im Bauwesen – Teil 3: Einwirkungen auf bauliche Anlagen

20000905

2004年6月3日

*In keeping with current practice in standards published by the International Organization for Standardization (ISO), a comma has been used throughout as the decimal marker.*

### Contents

	Page		Page
<b>Foreword</b> .....	1	5.3 Effects on buried pipework .....	5
<b>1 Scope</b> .....	2	5.4 Measurement .....	5
<b>2 Normative references</b> .....	2	<b>6 Evaluating effects of long-term vibration</b> .....	5
<b>3 Concepts</b> .....	2	6.1 Effects on the structure as a whole .....	5
<b>4 Principles of evaluating the effects of vibration on structures</b> .....	2	6.2 Effects on floors .....	6
4.1 General .....	2	6.3 Effects on buried pipework .....	6
4.2 Determining stresses by measurement ...	3	6.4 Measurement .....	6
4.3 Determining stresses by analysis .....	3	<b>Appendix A</b> Sample test report form .....	7
4.4 Permissible stresses .....	3	<b>Appendix B</b> Measures for limiting the effects of vibration .....	8
4.5 Evaluating serviceability .....	3	<b>Appendix C</b> Effects of vibration on soil .....	9
4.6 Effects of vibration on soil .....	3	<b>Appendix D</b> Additional information on measurements on pipework and evaluation of frequencies .....	9
<b>5 Evaluating effects of short-term vibration</b> .....	3		
5.1 Effects on the structure as a whole .....	3		
5.2 Effects on floors .....	5		

### Foreword

This standard has been prepared by Technical Committee *Schwingungsfragen im Bauwesen; Einwirkungen auf bauliche Anlagen* of the *Normenausschuß Bauwesen* (Building and Civil Engineering Standards Committee).

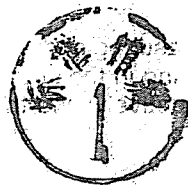
### Amendments

The following changes have been made to the May 1986 edition.

- The standard now also covers the effects of vibration on buried pipework.
- The standard has been revised in form and content to reflect the current state of the art.

### Previous editions

DIN 4150-3: 1975-09, 1986-05.



Continued on pages 2 to 11.

Translation by DIN-Sprachendienst.

In case of doubt, the German-language original should be consulted as the authoritative text.

## 1 Scope

This standard specifies a method of measuring and evaluating the effects of vibration on structures designed primarily for static loading. It applies to structures which do not need to be designed to specific standards or codes of practice as regards dynamic loading.

This standard gives guideline values which, when complied with, will not result in damage that will have an adverse effect on the structure's serviceability. In some cases, guideline values for a simplified evaluation are also given.

## 2 Normative references

This standard incorporates, by dated or undated reference, provisions from other publications. These normative references are cited at the appropriate places in the text, and the titles of the publications are listed below. For dated references, subsequent amendments to or revisions of any of these publications apply to this standard only when incorporated in it by amendment or revision. For undated references, the latest edition of the publication referred to applies.

- DIN 1311-1 Vibration and shock – Vibration systems – Concepts, classification\*)
- DIN V 4150-1 Structural vibration – Principles and measurement of vibration parameters\*\*)
- DIN 4150-1 Structural vibration – Preliminary measurement of vibration parameters\*)
- DIN 45669-1 Mechanical vibration and shock measurement – Measuring equipment
- DIN 45669-2 Mechanical vibration and shock measurement – Measurement procedure
- DIN EN 1594 Gas supply systems – Pipelines – Maximum operating pressure over 16 bar – Functional requirements\*)

## 3 Concepts

For the purposes of this standard, the following definitions apply in addition to those defined in DIN 1311-1.

### 3.1 Vibration

Mechanical vibration of solid bodies which may cause damage or discomfort.

### 3.2 Damage

Any permanent effect of vibration that reduces the serviceability of a structure or one of its components.

### 3.3 Guideline value

A value obtained through experience; compliance with this value ensures that damage will not occur.

### 3.4 Short-term vibration

Vibration which does not occur often enough to cause structural fatigue and which does not produce resonance in the structure being evaluated.

### 3.5 Long-term vibration

All types of vibration not covered by the definition of 'short-term vibration' in subclause 3.4.

## 4 Principles of evaluating the effects of vibration on structures

### 4.1 General

Clauses 5 and 6 specify methods of measuring and evaluating vibration parameters. If these methods are not used, then the dynamic stresses occurring in the structure are to be determined by measurement or analysis (e.g. as in subclauses 4.2 and 4.3, respectively) and the results then compared with the permissible stresses, taking their frequency of occurrence into account. Note that the methods described in subclauses 4.2 and 4.3 are not suitable for assessing minor damage as defined in subclause 4.5.

Sometimes, vibration cannot be classified as being only short-term or only long-term as defined in subclauses 3.4 and 3.5, respectively. In such cases, it shall be evaluated on the basis of both clause 5 and clause 6.

\*) Currently at draft stage.

\*\*) 1975 edition.

Where necessary, foundation displacement as an indirect consequence of vibration shall also be taken into consideration (cf. Appendix C).

## 4.2 Determining stresses by measurement

By measuring the strain in a vibrating building component and applying the mass law, the stresses present can be inferred.

The amplitude and frequency of the measured vibration displacement, velocity or acceleration can be used in stress/strain calculations.

The stresses in beams and slabs vibrating close to resonance can be approximated on the basis of the vibration velocity amplitude, provided the measurement is made at the point of the greatest amplitude. In this case, the boundary conditions and stiffness of the component need not be known (cf. subclause 6.2).

## 4.3 Determining stresses by analysis

The analysis of stresses shall be performed using state-of-the-art methods. Values used in the analysis may be obtained by means of the predictive method described in DIN V 4150-1 or DIN 4150-1.

## 4.4 Permissible stresses

Verification of stability shall be carried out using the safety factors specified in the relevant standards and regulations for additional dynamic loading, taking into account the type and duration of the dynamic loads imposed, the measurement method, the characteristics of the building materials and the type of construction. If necessary, fatigue strength shall also be verified. Stress-number curves may be used to establish, as a function of the number of expected stress reversals, the stress limits, stress amplitudes, limits of strain and similar parameters for the building materials, building components and junctions.

A detailed analysis of fatigue strength may be dispensed with if, for the stability analysis, the dynamic load components are multiplied by a factor of 3.

Fatigue analysis is not required if the dynamic load component is less than 10 % of the permissible static stress.

## 4.5 Evaluating serviceability

Examples of a reduction in the serviceability of a building or building component due to the effects of vibration include:

- the impairment of the stability of the building and its components;
- a reduction in the bearing capacity of floors.

For structures as in lines 2 and 3 of table 1, the serviceability is considered to have been reduced if

- cracks form in plastered surfaces of walls;
- existing cracks in the building are enlarged;
- partitions become detached from loadbearing walls or floors.

These effects are deemed 'minor damage'.

## 4.6 Effects of vibration on soil

Strong vibration can cause settlement of soil, primarily in the case of loose to medium-dense, non-cohesive soil such as sand and gravel; this can also lead to foundation settlement, especially where there is frequent vibration or uniformly graded sand or soil beneath the groundwater level. For more information, see Appendix C.

# 5 Evaluating effects of short-term vibration

## 5.1 Effects on the structure as a whole

Numerous measurements of vibration velocity in building foundations have provided empirical values which give guidance on the evaluation of short-term structural vibration. Evaluations as in this standard are based on the maximum absolute value of the velocity signals,  $|v|_{i,max}$ , for the three components (where  $i = x, y$  or  $z$ ) of the unweighted velocity signals,  $v_i(t)$ , measured on the building foundation (this parameter is referred to below as  $v_i$  for short). See subclause 5.4 for details of measurement.

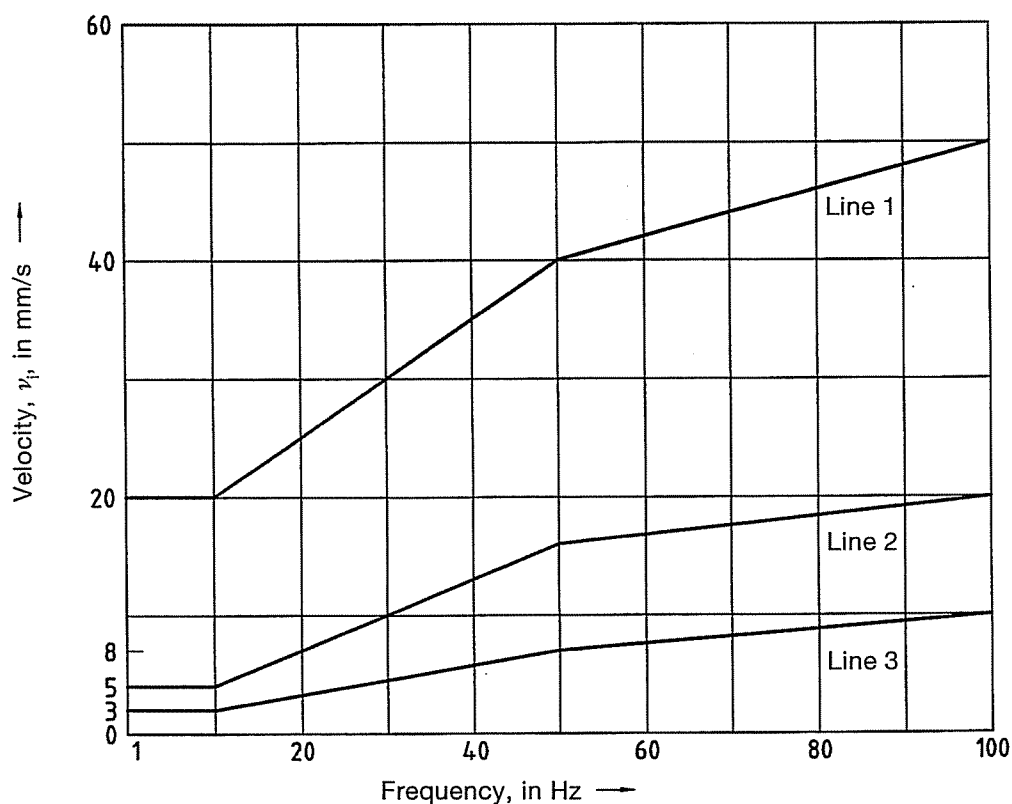
The vibration measured in the plane of the highest floor resting on external walls also provides significant information for this evaluation, taking the maxima of the two horizontal components as a basis. Measurements taken at this point in accordance with subclause 5.4 may be used to determine the horizontal response of the structure to the excitation at the foundation.

Table 1 and figure 1 give guideline values for  $v_i$  at the foundation and in the plane of the highest floor of various types of building. Experience has shown that if these values are complied with, damage that reduces the serviceability of the building will not occur. If damage nevertheless occurs, it is to be assumed that other causes are responsible. Exceeding the values in table 1 does not necessarily lead to damage; should they be significantly exceeded, however, further investigations are necessary.

**Table 1: Guideline values for vibration velocity to be used when evaluating the effects of short-term vibration on structures**

Line	Type of structure	Guideline values for velocity, $v_i$ , in mm/s			
		Vibration at the foundation at a frequency of			Vibration at horizontal plane of highest floor at all frequencies
		1 Hz to 10 Hz	10 Hz to 50 Hz	50 Hz to 100 Hz*)	
1	Buildings used for commercial purposes, industrial buildings, and buildings of similar design	20	20 to 40	40 to 50	40
2	Dwellings and buildings of similar design and/or occupancy	5	5 to 15	15 to 20	15
3	Structures that, because of their particular sensitivity to vibration, cannot be classified under lines 1 and 2 and are of great intrinsic value (e.g. listed buildings under preservation order)	3	3 to 8	8 to 10	8

\*) At frequencies above 100 Hz, the values given in this column may be used as minimum values.



**Figure 1: Curves for guideline values specified in table 1 for velocities measured at the foundation**

To determine which frequency ranges shown in table 1 apply, take the frequency which occurs within the relevant velocity range, special care being necessary in the measurement of low frequencies. For analytical purposes, the character of the signal shall also be taken into consideration, for instance by means of suitable data windows (cf. Appendix D).

For civil engineering structures (e.g. reinforced concrete constructions used as abutments or foundation pads), the values in line 1 of table 1 may be increased by as much as a factor of two, provided no hazards arise as a result of mechanical processes in the ground.

## 5.2 Effects on floors

Where short-term vibration causes floors to vibrate, if  $v_z$  is no greater than 20 mm/s when measured at the point of maximum velocity (which is usually at the centre of the floor), a reduction in the serviceability of the floor is not to be expected. In the case of buildings as in line 3 of table 1, it may be necessary to lower this value to prevent minor damage.

## 5.3 Effects on buried pipework

Table 2 gives guideline values for evaluating the effects of vibration on buried pipework. It is assumed that the pipes have been manufactured and laid using current technology; if this is not the case, special considerations will have to be made. Additional considerations need also be made where mechanical processes in the ground could have deleterious effects on pipes, or where there are different stress conditions at junctions (e.g. junctions with the structure).

The values given in table 1 for foundations also apply to the first two metres (nearest the building) of gas and water service pipes. For information regarding gas supply pipelines, see DIN EN 1594.

Drain pipes shall be evaluated using the values given in line 3 of table 2.

**Table 2: Guideline values for vibration velocity to be used when evaluating the effects of short-term vibration on buried pipework**

Line	Pipe material	Guideline values for velocity measured on the pipe, $v_i$ , in mm/s
1	Steel (including welded pipes)	100
2	Clay, concrete, reinforced concrete, pre-stressed concrete, metal (with or without flange)	80
3	Masonry, plastic	50

## 5.4 Measurement

Instruments used to perform measurements as in this standard shall meet the requirements specified in DIN 45669-1, and the procedure shall be as in DIN 45669-2. To measure vibration in foundations, the pick-ups for the three directions of measurement shall be placed close together on the ground floor of the building to be investigated, either at the foundation of the outer wall, on the outer wall itself, or in a recess in that wall. In buildings without a basement, the point of measurement shall be no more than 0,5 m above the ground. Measurement points shall preferably be on the side of the structure that faces the source of excitation. The time history of the vertical vibration (z-axis) and horizontal vibration (x- and y-axes, at right angles to each other) shall be recorded, with one of the directions of measurement running parallel to a side wall of the building. For structures with a large ground floor area, simultaneous measurements shall be made at several locations.

In addition to the measurements made on the foundation and the highest floor, a measurement in the vertical direction may also have to be made on the floors on which the strongest vibration is expected; in this case, the point of measurement should be in the centre of the floor (cf. subclause 5.2).

Pick-ups for measurements in the highest floor shall be placed on or immediately next to structural masonry so that the two horizontal directions of measurement, x and y, are at right angles to each other, with one direction running parallel to a side wall.

When carrying out measurements on pipework, pick-ups shall be placed directly on the pipes whenever possible. As an alternative, the pick-up may be placed on the ground surface directly above the pipe, although in this case, it is only possible to make estimates (see Appendix D.1).

A test report as in Appendix A shall be drawn up for each measurement.

# 6 Evaluating effects of long-term vibration

## 6.1 Effects on the structure as a whole

Table 3 gives guideline values for the highest value of the two horizontal components measured in the top floor, for different types of building. Experience has shown that if these values are complied with, damage will not occur. Exceeding the values in table 3 slightly does not necessarily lead to damage. Should they be considerably exceeded, the stresses may be determined as described in subclauses 4.2 and 4.3 and evaluated as in

subclause 4.4. In the case of multi-storey frame structures, the dynamic stress component can also be determined from the relative displacement of the ends of the vertical members.

If a building is subjected to harmonic vibration, then the maximum values can also occur in floors other than the top floor, or in the foundation. The values given in table 3 also apply in these cases.

When other points of reference are used, separate analysis is required.

**Table 3: Guideline values for vibration velocity to be used when evaluating the effects of long-term vibration on structures**

Line	Type of structure	Guideline values for velocity, $v_1$ , in mm/s, of vibration in horizontal plane of highest floor, at all frequencies
1	Buildings used for commercial purposes, industrial buildings, and buildings of similar design	10
2	Dwellings and buildings of similar design and/or occupancy	5
3	Structures that, because of their particular sensitivity to vibration, cannot be classified under lines 1 and 2 and are of great intrinsic value (e.g. listed buildings under preservation order)	2,5

## 6.2 Effects on floors

To evaluate vibration in components such as floors and walls, the dynamic loading may be determined as in subclauses 4.2 and 4.3.

In the case of flexural vibration close to resonance, which often occurs when floors vibrate at high magnitudes, the additional dynamic stress can be approximated using the method mentioned in subclause 4.2 as described below.

For beams and one-way spanning solid slabs of rectangular cross section (i.e.  $y_{\max}/i = 1,73$ , where  $y_{\max}$  is the outer fibre distance and  $i$  is the radius of inertia) with a constant stiffness and weight loading, and for vibration with a natural mode, the maximum bending stress,  $\hat{\sigma}_{\max}$ , is defined by equation (1), regardless of the dimensions of the vibrating system:

$$\hat{\sigma}_{\max} = 1,73 (E_{\text{dyn}} \rho G_{\text{tot}}/G_{\text{beam}})^{0,5} k_n \hat{v}_{\max} \quad (1)$$

where

- $\hat{v}_{\max}$  is the peak velocity along the beam length;
- $E_{\text{dyn}}$  is the dynamic modulus of elasticity of the material;
- $\rho$  is the material density;
- $G_{\text{tot}}/G_{\text{beam}}$  is the coefficient of loading, where the beam is to accommodate evenly distributed loads in addition to its self-weight;
- $G_{\text{tot}}$  is the self-weight of the beam, plus other loads;
- $k_n$  is the eigenmode coefficient.

The eigenmode coefficient is dependent on the boundary conditions and the degree of the mode. Both of these have only a slight influence; however, in practice, the value for  $k_n$  lies between 1 and 1,3. For two-way spanning slabs, the bending stress so calculated is also to be considered a maximum.

Experience has shown that vertical vibration velocities up to 10 mm/s do not cause damage in floors of structures as in lines 1 and 2 of table 3, even if the maximum design stresses are fully utilized. Such vibration is very clearly perceptible. For structures as in line 3 of table 3, no guideline value can be given for vertical vibration.

Minor damage (cf. subclause 4.5) should not be automatically attributed to dynamic loading and further investigations are necessary.

## 6.3 Effects on buried pipework

The guideline values given in table 2 may be reduced by 50 % without further analysis when evaluating the effects of long-term vibration on buried pipework.

The restrictions given in subclause 5.3 apply here by analogy.

## 6.4 Measurement

If a building is subjected to harmonic vibration, measurements shall be taken on several floors simultaneously in order to correctly determine the vibrational mode. For vibration having the lowest natural mode, it is normally

sufficient to take measurements on the top floor. The lowest natural frequency of horizontal vibration in buildings with about five or more storeys,  $f_i$ , in Hz, may be taken to be approximately  $10/n$  (where  $n$  is the number of storeys).

When evaluating horizontal vibration in the structure as a whole, it may be necessary in special cases to take into account possible rotational movements in the floor plane and any rigid rotation.

The natural frequency of floors is normally greater than 10 Hz, and in most cases, only vertical movements are significant. The vertical vibration shall thus be measured at the point of maximum velocity, which is usually at the centre of the floor.

A test report as in Appendix A shall be drawn up for each measurement.

## Appendix A

### Sample test report form

The test report shall include the information listed below.

**Table A.1: Test report form**

Line	Type of information	Details
1	General: a) Testing agency b) Client c) Contract identification d) Person carrying out measurement e) Time and date of measurement	
2	Type of vibration: a) Source b) Operating conditions	Blasting (charge, ignition stages, number of drill holes, series, etc.) Pile driving (equipment used, type of pile used) Machinery (speed, load, etc.) Traffic (rail traffic, trucks, etc.) Frequency of occurrence
3	Structure: a) Designation b) Classification c) Description	Address Type of building according to the tables in this standard Type of structure, size, foundation, structural condition
4	Site and location a) of source of vibration b) of the measurement points and their distance from the source, and measurement direction	Sketches giving heights
5	Environmental conditions	Details of rock and soil, ground water, structural condition of building, weather conditions (frost, storm, etc.), extraneous sources of vibration (e.g. traffic)
6	Subjective observations	Perceptible secondary effects (e.g. rattling of objects)
7	Measuring chain: a) Pick-ups, natural frequency of equipment, damping coefficient, frequency response, operating frequency range b) Signal conditioning equipment c) Recording devices d) Tools for analysis	Accelerators, velocity or displacement pick-ups  Filters, amplifiers Magnetic tape recorder, plotters, PCs Frequency analyzers, software
8	Results of measurement: a) Measured quantities and frequencies b) Derived quantities c) Duration and occurrence of effects	
9	Signatures	

## **Appendix B**

### **Measures for limiting the effects of vibration**

Normally, vibration is transmitted through the ground and decays with increasing distance from its source. For this reason, the effects of vibration can be reduced by increasing the distance between the vibration source and receiver. (Airborne vibration plays a role only under special circumstances.)

The following measures may be used to limit the effects of vibration.

#### **B.1 Measures taken at the vibration source**

##### **B.1.1 Measures against stationary vibration with harmonics, generated by machinery (e.g. oscillating screens, motors, compressors, sawmills)**

- a) Balance machines.
- b) Provide or improve balancing systems.
- c) Change the speed, where resonance occurs.
- d) Isolate against vibration by placing the installation on an elastic element (for excitation at frequencies over 3 Hz).

##### **B.1.2 Measures against shocks generated by machinery (e.g. forge hammers, presses, mills)**

Isolate the installation against vibration.

##### **B.1.3 Measures against vibration generated by traffic**

- a) Build and maintain smooth road surfaces.
- b) Regularly maintain tracks of railways.
- c) Regularly maintain running gear of rail vehicles.
- d) Isolate railways against vibration.
- e) Reduce speed.

##### **B.1.4 Measures against vibration generated by blasting**

Modify the blasting technique (e.g. a different charge for each ignition stage, different firing orders or hole depths).

##### **B.1.5 Measures against vibration generated by construction work**

- a) Switch to low-vibration techniques.
- b) Use vibration hammers having higher vibration frequencies.
- c) Avoid resonance.

#### **B.2 Measures taken at the vibration receiver (structure)**

- a) Fit the structure with dynamic vibration absorbers (especially effective against resonance and where there is minimal damping in the structure).
- b) Isolate the structure against vibration (for excitation frequencies above 5 Hz).
- c) Adapt the structure to avoid resonance.

#### **B.3 Measures taken along the transmission path**

- a) Increase the distance between the source and the receiver (structure).
- b) In special cases, dig trenches or fit elements in the ground near the vibration source or the structure.

Where the foundation may be susceptible to differential settlement, adequate measures should be taken to strengthen the foundation accordingly (e.g. by sinking a deep foundation).

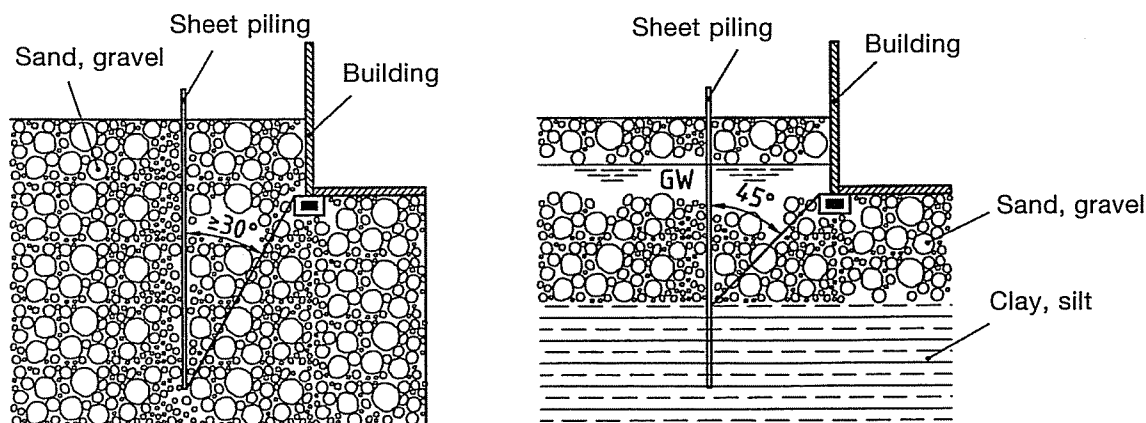


## Appendix C

### Effects of vibration on soil

Non-cohesive soil tends to settle, for instance when vibrating rams are used nearby to drive sheet piling. For this reason, the distance between the vibration source and the building foundation should be such that an angle of at least  $30^\circ$  to the vertical is formed as shown in figure C.1. For piling extending below the groundwater table, an angle of  $45^\circ$  is more suitable, as shown in the figure.

This tendency is considerably lower in the case of percussive driving methods (e.g. when using diesel or pneumatic rams).



GW – Groundwater table

Figure C.1: Distance between sheet piling and building (schematic)

Even at great distances from the vibration source, vibration-induced foundation settlement can still occur at vibration severities which are normally not expected to cause structural damage. For this to occur, the soil has to be very sensitive to vibration (as is non-cohesive, uniformly graded sand or silt, for instance), and the vibration has to be continuous or frequent.

Since few investigations have been made regarding dynamically-induced settlement, it is recommended that expert advice be sought.

Another effect vibration has on soil is liquefaction, when sand or silt at the groundwater level suddenly loses its bearing capacity as a result of dynamic effects. During earthquakes, this process can lead to damage as serious as the collapse of buildings. Since the vibration covered by this standard normally lies well under the vibration magnitudes which occur during strong earthquakes, these effects should only be expected under the most unfavourable circumstances.

## Appendix D

### Additional information on measurements on pipework and evaluation of frequencies

#### D.1 Vibration measurements on pipework

Measurements carried out to evaluate the effects of vibration on pipework should preferably be performed directly on the pipes. Wherever possible, buried pipes should be exposed only at the point of measurement. The pick-up should be mounted as described in subclause 5.3 of DIN 45669-2. The time history of the vibration should be measured in the  $z$ ,  $x$  and  $y$  directions, one of which should run along the pipe axis.

Any insulation at the point of measurement should be removed, although thin coatings have little effect on results. To provide the pick-up with a flat support surface, a concrete or plaster base may be mounted on the pipe.

Often, mounting pick-ups directly on the pipe can be quite involved. Where the vibration source is not immediately next to the pipework, or is nearby but much deeper than the pipes, measurements can be made on the ground surface. Previous investigations have shown that vibration measured on the surface is usually greater than that measured directly on pipes.

#### D.2 Role of frequency in evaluations

Table 1 gives guideline values for vibration at foundations as a function of frequency. It is assumed the following procedures will be carried out:

- 1) Finding the maximum velocity values over the time,  $v_i(t)$ .
- 2) Determining the significant frequencies,  $f_i$ , over  $v_i(t)$ .
- 3) Comparing the maximum velocities,  $v_i$ , with the values given in table 1 for this significant frequency.

NOTE: Narrow-band spectra are particularly suited for determining frequencies  $f_i$ . To reduce distortions of the spectra caused by the duration and form of the data window, the location and length of the latter have to be fitted to the time history,  $v_i(t)$ . Frequency weighting is not necessary.

EXAMPLE: When a construction machine is started up, short-term vibration occurs. The vibration components,  $v_x(t)$ ,  $v_y(t)$ , and  $v_z(t)$ , measured in the foundation of a nearby building have qualitatively similar time histories, as have the spectra. The maximum value of the vertical component,  $v_z$ , is considerably greater than those for  $v_x$  and  $v_y$ ; the horizontal components are therefore disregarded. Figure D.1 shows the time history of the vertical component  $v_z(t)$  with a maximum value of 5,1 mm/s.

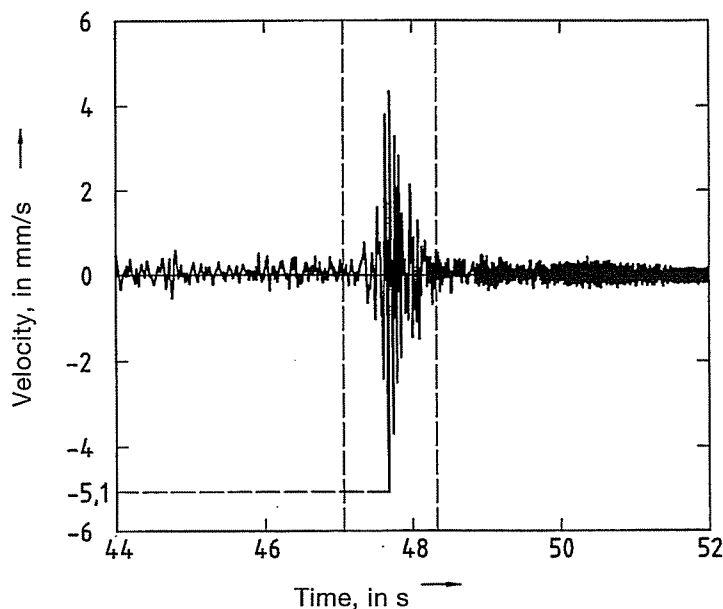


Figure D.1: Time history of the vertical vibration component, with a maximum of 5,1 mm/s

The main section of the vibration signal is enclosed by dashed lines and is enlarged in figure D.2.

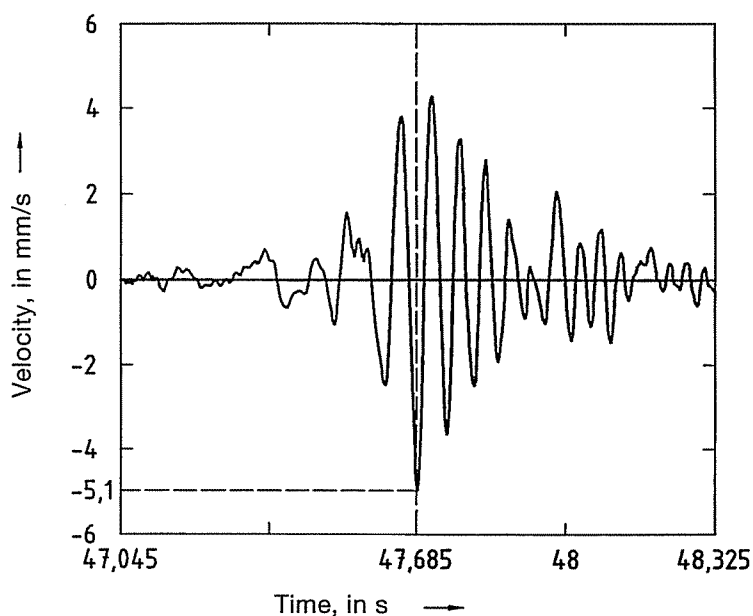
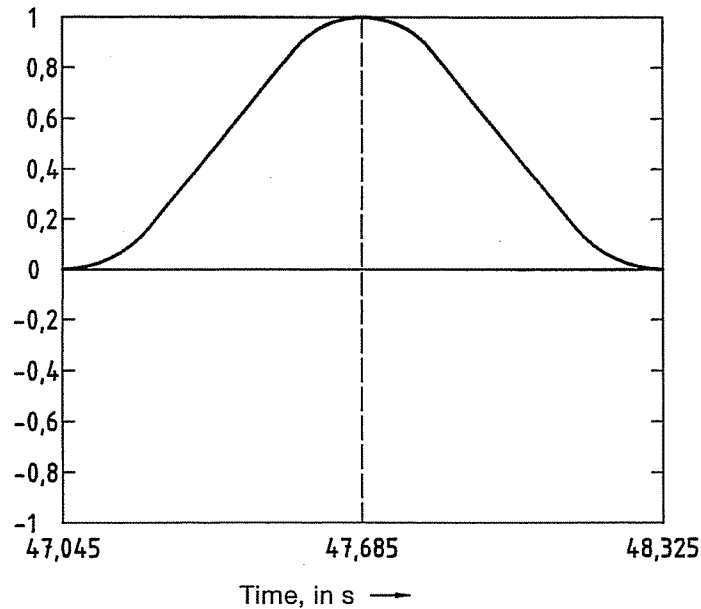


Figure D.2: Enlargement of 1,28 s section of time history shown in figure D.1

Before being transformed into a frequency range, the time history illustrated in figure D.2 is multiplied by the shifted Hanning window shown in figure D.3, given by

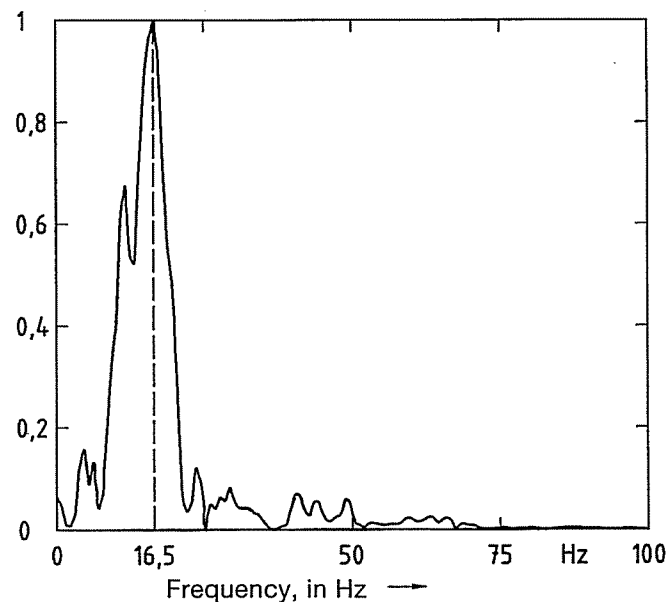
$$h_w(t) = \begin{cases} (1 - \cos(2\pi(t - t_0)/T_0))/2 & \text{for } t_0 \leq t \leq T_0 + t_0 \\ 0 & \text{otherwise} \end{cases}$$

The peak of the Hanning window corresponds to the maximum of  $v_z$ ; the length of the window has been adjusted to the length of the enlargement in figure D.2 (1,28 s).



**Figure D.3: Hanning window, ( $h_w(t)$ ), fitted to  $v_z(t)$  (with  $t_0 = 47,045$  s and  $T_0 = 1,28$  s)**

The product of  $h_w(t)$  and  $v_z(t)$  is transformed into a frequency spectrum using a discrete Fourier transformation. The spectrum is shown in figure D.4 as a normalized spectrum where the maximum of  $f_z$  is 16,5 Hz.



**Figure D.4: Normalized spectrum**

The value given in line 2 of table 1 for a dwelling and a frequency of 16,5 Hz is 6,6 mm/s. The measured maximum of 5,1 mm/s lies beneath this value.

## เอกสาร 4-7

มาตรฐานคุณภาพน้ำในแหล่งน้ำผิวดิน ฉบับที่ 8 (พ.ศ. 2537)



# ประกาศคณะกรรมการสิ่งแวดล้อมแห่งชาติ

ฉบับที่ ๘ (พ.ศ. ๒๕๓๗)

ออกตามความในพระราชบัญญัติส่งเสริมและรักษาคุณภาพสิ่งแวดล้อมแห่งชาติ

พ.ศ. ๒๕๓๕

เรื่อง กำหนดมาตรฐานคุณภาพน้ำในแหล่งน้ำผิวดิน

อาศัยอำนาจตามความในมาตรา ๓๒ (๑) แห่งพระราชบัญญัติส่งเสริมและรักษาคุณภาพสิ่งแวดล้อมแห่งชาติ พ.ศ. ๒๕๓๕ คณะกรรมการสิ่งแวดล้อมแห่งชาติประกาศกำหนดมาตรฐานคุณภาพน้ำในแหล่งน้ำผิวดิน ไว้ดังต่อไปนี้

## หมวด ๑

### บททั่วไป

ข้อ ๑ ในประกาศนี้

“แหล่งน้ำผิวดิน” หมายถึง แม่น้ำ ลำคลอง หนอง บึง ทะเลสาบ อ่างเก็บน้ำ และแหล่งน้ำสาธารณะอื่นๆ ที่อยู่ในพื้นแผ่นดิน ซึ่งหมายความรวมถึงแหล่งน้ำสาธารณะที่อยู่ในพื้นแผ่นดินบนเกาะด้วย แต่ไม่รวมถึงน้ำบาดาล และในกรณีที่แหล่งน้ำนั้นอยู่ติดกับทะเลให้หมายความถึงแหล่งน้ำที่อยู่ในปากแม่น้ำหรือปากทะเลสาบ

ปากแม่น้ำและปากทะเลสาบให้ถือแนวเขตตามที่กรมเจ้าท่ากำหนด

## หมวด ๒

### ประเภทและมาตรฐานคุณภาพน้ำในแหล่งน้ำผิวดิน

ข้อ ๒ ให้แบ่งแหล่งน้ำผิวดินออกเป็น ๕ ประเภทคือ แหล่งน้ำประเภทที่ ๑ แหล่งน้ำประเภทที่ ๒ แหล่งน้ำประเภทที่ ๓ แหล่งน้ำประเภทที่ ๔ และแหล่งน้ำประเภทที่ ๕

(๑) แหล่งน้ำประเภทที่ ๑ ได้แก่ แหล่งน้ำที่คุณภาพน้ำมีสภาพตามธรรมชาติโดยปราศจากน้ำทิ้งจากกิจกรรมทุกประเภทและสามารถเป็นประโยชน์เพื่อ

(ก) การอุปโภคและบริโภคโดยต้องผ่านการฆ่าเชื้อโรคตามปกติก่อน

(ข) การขยายพันธุ์ตามธรรมชาติของสิ่งมีชีวิตระดับพื้นฐาน

(ค) การอนุรักษ์ระบบนิเวศน์ของแหล่งน้ำ

(๒) แหล่งน้ำประเภทที่ ๒ ได้แก่ แหล่งน้ำที่ได้รับน้ำทิ้งจากกิจกรรมบางประเภทและสามารถเป็นประโยชน์เพื่อ

(ก) การอุปโภคและบริโภคโดยต้องผ่านการฆ่าเชื้อโรคตามปกติและผ่านกระบวนการปรับปรุงคุณภาพน้ำทั่วไปก่อน

(ข) การอนุรักษ์สัตว์น้ำ

(ค) การประมง

(ง) การว่ายน้ำและกีฬาทางน้ำ

(๓) แหล่งน้ำประเภทที่ ๓ ได้แก่ แหล่งน้ำที่ได้รับน้ำทิ้งจากกิจกรรมบางประเภทและสามารถเป็นประโยชน์เพื่อ

(ก) การอุปโภคและบริโภคโดยต้องผ่านการฆ่าเชื้อโรคตามปกติและผ่านกระบวนการปรับปรุงคุณภาพน้ำทั่วไปก่อน

(ข) การเกษตร

(๔) แหล่งน้ำประเภทที่ ๔ ได้แก่ แหล่งน้ำที่ได้รับน้ำทิ้งจากกิจกรรมบางประเภทและสามารถเป็นประโยชน์เพื่อ

(ก) การอุปโภคและบริโภคโดยต้องผ่านการฆ่าเชื้อโรคตามปกติและผ่านกระบวนการปรับปรุงคุณภาพน้ำเป็นพิเศษก่อน

(ข) การอุตสาหกรรม

(๕) แหล่งน้ำประเภทที่ ๕ ได้แก่ แหล่งน้ำที่ได้รับน้ำทิ้งจากกิจกรรมบางประเภท และสามารถเป็นประโยชน์เพื่อการคมนาคม

ข้อ ๓ คุณภาพน้ำในแหล่งน้ำประเภทที่ ๑ ต้องมีสภาพตามธรรมชาติ และสามารถใช้ประโยชน์ได้ตามข้อ ๒ (๑)

ข้อ ๔ คุณภาพน้ำในแหล่งน้ำประเภทที่ ๒ ต้องมีมาตรฐานดังต่อไปนี้

(๑) ไม่มีวัตถุหรือสิ่งของที่เกิดจากการกระทำของมนุษย์ซึ่งจะทำให้ สี กลิ่น และรสของน้ำเปลี่ยนไปตามธรรมชาติ

(๒) อุณหภูมิ (Temperature) ไม่สูงกว่าอุณหภูมิตามธรรมชาติเกิน ๓ องศาเซลเซียส

(๓) ความเป็นกรดและด่าง (pH) มีค่าระหว่าง ๕.๐-๙.๐

(๔) ออกซิเจนละลาย (DO) มีค่าไม่น้อยกว่า ๖.๐ มิลลิกรัมต่อลิตร

(๕) บีโอดี (BOD) มีค่าไม่เกินกว่า ๑.๕ มิลลิกรัมต่อลิตร

(๖) แบคทีเรียกลุ่มโคลิฟอร์มทั้งหมด (Total Coliform Bacteria) มีค่าไม่เกินกว่า ๕,๐๐๐ เอ็ม.พี.เอ็น. ต่อ ๑๐๐ มิลลิตร

(๗) แบคทีเรียกลุ่มฟีคอลโคลิฟอร์ม (Fecal Coliform Bacteria) มีค่าไม่เกินกว่า ๑,๐๐๐ เอ็ม.พี.เอ็น. ต่อ ๑๐๐ มิลลิตร

(๘) ไนเตรต ( $\text{NO}_3$ ) ในหน่วยไนโตรเจน มีค่าไม่เกินกว่า ๕.๐ มิลลิกรัมต่อลิตร

(๙) แอมโมเนีย ( $\text{NH}_3$ ) ในหน่วยไนโตรเจน มีค่าไม่เกินกว่า ๐.๕ มิลลิกรัมต่อลิตร

(๑๐) ฟีนอล (Phenols) มีค่าไม่เกินกว่า ๐.๐๐๕ มิลลิกรัมต่อลิตร

(๑๑) ทองแดง (Cu) มีค่าไม่เกินกว่า ๐.๑ มิลลิกรัมต่อลิตร

(๑๒) นิกเกิล (Ni) มีค่าไม่เกินกว่า ๐.๑ มิลลิกรัมต่อลิตร

(๑๓) แมงกานีส (Mn) มีค่าไม่เกินกว่า ๑.๐ มิลลิกรัมต่อลิตร

(๑๔) สังกะสี (Zn) มีค่าไม่เกินกว่า ๑.๐ มิลลิกรัมต่อลิตร

(๑๕) แคดเมียม (Cd) ในน้ำที่มีความกระด้างในรูปของ  $\text{CaCO}_3$  ไม่เกินกว่า ๑๐๐ มิลลิกรัมต่อลิตร มีค่าไม่เกินกว่า ๐.๐๐๕ มิลลิกรัมต่อลิตร และในน้ำที่มีความกระด้างในรูปของ  $\text{CaCO}_3$  เกินกว่า ๑๐๐ มิลลิกรัมต่อลิตร มีค่าไม่เกินกว่า ๐.๐๕ มิลลิกรัมต่อลิตร

(๑๖) โครเมียมชนิดเฮกซะวาเลนต์ (Cr Hexavalent) มีค่าไม่เกินกว่า ๐.๐๕ มิลลิกรัมต่อลิตร

(๑๗) ตะกั่ว (Pb) มีค่าไม่เกิน ๐.๐๕ มิลลิกรัมต่อลิตร

(๑๘) พรอททั้งหมด (Total Hg) มีค่าไม่เกินกว่า ๐.๐๐๒ มิลลิกรัมต่อลิตร

(๑๙) สารหนู (As) มีค่าไม่เกินกว่า ๐.๐๑ มิลลิกรัมต่อลิตร

(๒๐) ไซยาไนด์ (Cyanide) มีค่าไม่เกินกว่า ๐.๐๐๕ มิลลิกรัมต่อลิตร

(๒๑) กัมมันตภาพรังสี (Radioactivity) มีค่ารังสีแอลฟา (Alpha) ไม่เกินกว่า ๐.๑ เบคเคอเรลต่อลิตร และรังสีเบตา (Beta) ไม่เกินกว่า ๑.๐ เบคเคอเรลต่อลิตร

(๒๒) สารฆ่าศัตรูพืชและสัตว์ชนิดที่มีคลอรีนทั้งหมด (Total Organochlorine Pesticides) มีค่าไม่เกินกว่า ๐.๐๕ มิลลิกรัมต่อลิตร

(๒๓) ดีดีที (DDT) มีค่าไม่เกินกว่า ๑.๐ ไมโครกรัมต่อลิตร

(๒๔) บีเอชซีชนิดแอลฟา (Alpha-BHC) มีค่าไม่เกินกว่า ๐.๐๒ ไมโครกรัมต่อลิตร

(๒๕) ดีลดริน (Dieldrin) มีค่าไม่เกินกว่า ๐.๑ ไมโครกรัมต่อลิตร

(๒๖) อัลดริน (Aldrin) มีค่าไม่เกินกว่า ๐.๑ ไมโครกรัมต่อลิตร

(๒๗) เฮปตาคลอร์ (Heptachlor) และเฮปตาคลอร์อีพอกไซด์ (Heptachlorepoxyde) มีค่าไม่เกินกว่า ๐.๒ ไมโครกรัมต่อลิตร

(๒๘) เอนดริน (Endrin) ไม่สามารถตรวจพบได้ตามวิธีการตรวจสอบที่กำหนด

**ข้อ ๕** คุณภาพน้ำในแหล่งน้ำประเภทที่ ๓ ต้องมีมาตรฐานตาม ข้อ ๔ เว้นแต่

(๑) ออกซิเจนละลาย มีค่าไม่น้อยกว่า ๔.๐ มิลลิกรัมต่อลิตร

(๒) บีโอดี มีค่าไม่เกินกว่า ๒.๐ มิลลิกรัมต่อลิตร

(๓) แบคทีเรียกลุ่มโคลิฟอร์มทั้งหมด มีค่าไม่เกินกว่า ๒๐,๐๐๐ เอ็ม.พี.เอ็น.

ต่อ ๑๐๐ มิลลิตร

(๔) แบคทีเรียกลุ่มฟิคอลโคลิฟอร์ม มีค่าไม่เกินกว่า ๔,๐๐๐ เอ็ม.พี.เอ็น.

ต่อ ๑๐๐ มิลลิตร

**ข้อ ๖** คุณภาพน้ำในแหล่งน้ำประเภทที่ ๔ ต้องมีมาตรฐานตามข้อ ๔ (๑) ถึง (๕) และ (๘) ถึง (๒๘) เว้นแต่

(๑) ออกซิเจนละลาย มีค่าไม่น้อยกว่า ๒.๐ มิลลิกรัมต่อลิตร



(๒) บีโอดี มีค่าไม่เกินกว่า ๔.๐ มิลลิกรัมต่อลิตร

ข้อ ๓ คุณภาพน้ำในแหล่งน้ำประเภทที่ ๕ ต้องมีมาตรฐานต่ำกว่าคุณภาพน้ำ ในแหล่งน้ำประเภทที่ ๔

ข้อ ๔ การกำหนดให้แหล่งน้ำผิวดินแหล่งใดแหล่งหนึ่งเป็นประเภทใดตามข้อ ๒ ให้เป็นไปตามที่กรมควบคุมมลพิษประกาศในราชกิจจานุเบกษา

### หมวด ๓

#### วิธีการเก็บตัวอย่างและตรวจสอบคุณภาพน้ำในแหล่งน้ำผิวดิน

ข้อ ๕ การเก็บตัวอย่างน้ำเพื่อตรวจสอบคุณภาพตามข้อ ๓ ถึง ข้อ ๔ ให้ใช้วิธีการดังต่อไปนี้

(๑) แหล่งน้ำไหล ซึ่งได้แก่ แม่น้ำ ลำคลอง เป็นต้น ให้เก็บที่จุดกึ่งกลางความกว้างของแหล่งน้ำที่ระดับกึ่งกลางความลึก ณ จุดตรวจสอบ เว้นแต่แบบที่เรียกกลุ่มโคลิฟอร์มทั้งหมดและแบบที่เรียกกลุ่มฟีคอลโคลิฟอร์ม ให้เก็บที่ระดับความลึก ๓๐ เซนติเมตร ณ จุดตรวจสอบ

(๒) แหล่งน้ำนิ่ง ซึ่งได้แก่ ทะเลสาบ หนอง บึง อ่างเก็บน้ำ เป็นต้น ให้เก็บที่ระดับความลึก ๑ เมตร ณ จุดตรวจสอบสำหรับแหล่งน้ำที่มีความลึกเกินกว่า ๒ เมตร และให้เก็บที่จุดกึ่งกลางความลึก ณ จุดตรวจสอบสำหรับแหล่งน้ำที่มีความลึกไม่เกิน ๒ เมตร เว้นแต่แบบที่เรียกกลุ่มโคลิฟอร์มทั้งหมดและแบบที่เรียกกลุ่มฟีคอลโคลิฟอร์ม ให้เก็บที่ระดับความลึก ๓๐ เซนติเมตร ณ จุดตรวจสอบ

จุดตรวจสอบตาม (๑) และ (๒) ของแหล่งน้ำที่กำหนดตามข้อ ๔ ให้เป็นไปตามที่กรมควบคุมมลพิษกำหนด

ข้อ ๖ การตรวจสอบคุณภาพน้ำตามข้อ ๓ ถึงข้อ ๔ ให้ใช้วิธีการดังต่อไปนี้

(๑) การตรวจสอบอุณหภูมิ ให้ใช้เครื่องวัดอุณหภูมิ (Thermometer) วัดขณะทำการเก็บตัวอย่างน้ำ

(๒) การตรวจสอบค่าความเป็นกรดและด่าง ให้ใช้เครื่องวัดความเป็นกรดและด่างของน้ำ (pH meter) ตามวิธีการหาค่าแบบอิเล็กโตรเมตริก (Electrometric)

(๓) การตรวจสอบค่าออกซิเจนละลาย ให้ใช้วิธีอะไซด์โมดิฟิเคชัน (Azide Modification)

(๔) การตรวจสอบค่าบีโอดี ให้ใช้วิธีอะไซด์โมดิฟิเคชัน (Azide Modification) ที่อุณหภูมิ ๒๐ องศาเซลเซียส เป็นเวลา ๕ วันติดต่อกัน

(๕) การตรวจสอบค่าแบคทีเรียกลุ่มโคลิฟอร์มทั้งหมดและค่าแบคทีเรียกลุ่มฟิคอลโคลิฟอร์ม ให้ใช้วิธีมัลติเพิล ทิวบ์ เฟอว์เมนเตชัน เทคนิค (Multiple Tube Fermentation Technique)

(๖) การตรวจสอบค่าไนเตรตในหน่วยไนโตรเจน ให้ใช้วิธีแคดเมียมรีดักชัน (Cadmium Reduction)

(๗) การตรวจสอบค่าแอมโมเนียในหน่วยไนโตรเจน ให้ใช้วิธีดิสทิลเลชันเนสสเลอร์ไรเซชัน (Distillation Nesslerization)

(๘) การตรวจสอบค่าฟีนอล ให้ใช้วิธีดิสทิลเลชัน ๔ - อะมิโนแอนติไพรีน (Distillation, 4-Amino antipyrine)

(๙) การตรวจสอบค่าทองแดง นิกเกิล แมงกานีส สังกะสี แคดเมียม โครเมียมชนิดเฮกซะวาเลนต์ และตะกั่ว ให้ใช้วิธีอะตอมมิก แอ็บซอร์ปชัน ไดเร็กต์ แอสไพเรชัน (Atomic Absorption - Direct Aspiration)

(๑๐) การตรวจสอบค่าปรอททั้งหมด ให้ใช้วิธีอะตอมมิก แอ็บซอร์ปชัน คอลด์ เวปอร์ เทคนิค (Atomic Absorption-Cold Vapour Technique)

(๑๑) การตรวจสอบค่าสารหนู ให้ใช้วิธีอะตอมมิก แอ็บซอร์ปชัน แก๊สไฮไดรด์ (Atomic Absorption - Gaseous Hydride)

(๑๒) การตรวจสอบค่าไซยาไนด์ ให้ใช้วิธีไพริดีน บาร์บิทูริก แอซิด (Pyridine - Barbituric Acid)

(๑๓) การตรวจสอบค่ากัมมันตภาพรังสี ให้ใช้วิธีโลว์ แบ็กกราวด์ พร็อพอร์ชันนอล เคาน์เตอร์ (Low Background Proportional Counter)

(๑๔) การตรวจค่าสารฆ่าศัตรูพืชและสัตว์ชนิดที่มีคลอรีนทั้งหมด ดีดีที บีเอชซีชนิดแอลฟา ดีลดริน อัลดริน เฮปตาคลอร์อีพอกไซด์ และเอนดริน ให้ใช้วิธีก๊าซ - โครมาโตกราฟี (Gas - Chromatography)

ข้อ ๑๑ การตรวจสอบค่าออกซิเจนละลายให้ใช้ค่าเปอร์เซ็นต์ไทล์ที่ ๒๐ (20<sup>th</sup> Percentile Value) ส่วนการตรวจสอบค่าบีโอดี แบคทีเรียกลุ่มโคลิฟอร์มทั้งหมด และแบคทีเรียกลุ่มฟิคอลโคลิฟอร์ม ให้ใช้ค่าเปอร์เซ็นต์ไทล์ที่ ๘๐ โดยจำนวนและระยะเวลาสำหรับการเก็บตัวอย่างน้ำดังกล่าว ให้เป็นไปตามที่กรมควบคุมมลพิษกำหนด

ข้อ ๑๒ การเก็บตัวอย่างน้ำตามข้อ ๕ และการตรวจสอบคุณภาพน้ำตามข้อ ๑๐ จะต้องเป็นไปตามวิธีการมาตรฐานสำหรับการวิเคราะห์น้ำและน้ำเสีย (Standard Methods for Examination of Water and Wastewater) ซึ่ง American Public Health Association และ American Water Works Association กับ Water Pollution Control Federation ของสหรัฐอเมริกา ร่วมกันกำหนดไว้ด้วย

ประกาศ ณ วันที่ ๒๐ มกราคม พ.ศ. ๒๕๓๗

ชวน หลีกภัย

นายกรัฐมนตรี

ประธานคณะกรรมการสิ่งแวดล้อมแห่งชาติ

(ประกาศในราชกิจจานุเบกษา เล่ม ๑๑๑ ตอนที่ ๑๖ ง วันที่ ๒๔ กุมภาพันธ์ ๒๕๓๗)